

सिद्धार्थ बैंक लिमिटेड  
इधारी वार्षिक प्रतिवेदन  
२०ॡॢ/०ॡॣ

---



## सञ्चालक समिति



चिरंजीवान अग्रवाल  
अध्यक्ष



पूनम चन्द अग्रवाल  
संचालक



मनोज कुमार केडिया  
संचालक  
(प्रतिनिधी, पुडेन्सियल इन्वेष्टमेन्ट कम्पनी प्रा.लि.)



सुबोध तोदी  
संचालक



रतन लाल केडिया  
संचालक



महेश प्रसाद पोखरेल  
संचालक  
सर्वसाधारण समुह



हेमन्त सवाली  
संचालक  
सर्वसाधारण समुह



राजेश कुमार केडिया  
संचालक  
सर्वसाधारण समुह  
(प्रतिनिधी, काठमाडौं इन्फोनेट प्रा.लि.)



भगत विष्ट  
विशेषज्ञ संचालक

कम्पनी सचिव  
मोलानाथ दुङ्गाना

लेखापरीक्षक  
मुकुन्द देव अधिकारी, एफ.सि.ए.  
देव एसोसिएट्स  
चार्टर्ड एकाउन्टेन्ट्स

## सिद्धार्थ बैंक लिमिटेडका शेयरधनी महानुभावहरूलाई एघारौं वार्षिक साधारणसभाको सूचना

श्री शेयरधनी महानुभावहरू,

यस बैंकको मिति २०६९/९/६(तदनुसार २१ डिसेम्बर २०१२) गतेका दिन बसेको सञ्चालक समितिको १८४ औं बैठकको निर्णयानुसार बैंकको एघारौं वार्षिक साधारण सभा निम्न लिखित स्थान तथा मितिमा निम्न विषयहरू उपर छलफल तथा निर्णय गर्न बस्ने भएकाले सम्पूर्ण शेयरधनी महानुभावहरूको उपस्थितीका लागि अनुरोध गरिन्छ ।

### १. सभा हुने मिति, समय र स्थान

मिति : २०६९ साल पौष २९ गते आईतवार (तदनुसार १३ जनवरी २०१३)

स्थान : पर्ल हल, ट्रेड टावर, थापाथली, काठमाडौं

सभा शुरु हुने समय : विहान ११:३० बजे

उपस्थिति पुस्तिका विहान ९:३० बजे देखि नै खुल्ला राखिने छ ।

### छलफलका विषयहरू :

#### (क) सामान्य प्रस्ताव

१. सञ्चालक समितिको वार्षिक प्रतिवेदन २०६८/६९ पारित गर्ने ।
२. लेखापरीक्षकको प्रतिवेदन सहित २०६९ आषाढ मसान्तको वासलात र मिति २०६८ श्रावण १ देखि २०६९ आषाढ मसान्त सम्मको नाफा नोक्सान हिसाव, नाफा नोक्सान बाँडफाँड हिसाव, सोही अवधिको नगद प्रवाह विवरण, पुँजीमा भएको परिवर्तन र तत्सम्बन्धी अनुसूचीहरू पारित गर्ने ।
३. बैंक तथा वित्तीय संस्था सम्बन्धी ऐन २०६३ को दफा ६० तथा कम्पनी ऐन २०६३ को दफा १११ अनुसार आर्थिक वर्ष २०६९/०७० को लागि बैंकको लेखापरीक्षण समितिको सिफारिश बमोजिम लेखापरीक्षकको नियुक्ति गर्ने र निजको पारिश्रमिक तोक्ने । (द्रष्टव्य: हाल वहालवाला लेखापरीक्षक देव एण्ड एशोसिएट्स, चार्टर्ड एकाउन्टेन्ट पुनः नियुक्तिका लागि योग्य हुनु हुन्छ ।)
४. २०६९ आषाढ मसान्तमा समाप्त भएको वर्षको मुनाफा तथा संचित मुनाफा रकम समेतबाट ८.४२ प्रतिशतका दरले नगद लाभांश (नगद लाभांशमा लाग्ने कर समेत) प्रदान गर्ने सम्बन्धी सञ्चालक समितिको प्रस्ताव स्वीकृत गर्ने ।

#### (ख) विशेष प्रस्ताव

- (१) संस्थागत सामाजिक दायित्व अन्तर्गत विभिन्न संस्थाहरूलाई सहयोग स्वरुप रु. ५०,००० भन्दा माथिको अनुदान तथा सहयोग रकम उपलब्ध गराउने सञ्चालक समितिको निर्णयलाई कम्पनी ऐन बमोजिम अनुमोदन गर्ने ।

#### (३) विविध

सञ्चालक समितिको आज्ञाले



कम्पनी सचिव

## साधारणसभासम्बन्धी संक्षिप्त जानकारी

- (१) बैंकको शेयर दाखिल खारेजको काम मिति २०६९/९/१७ गते १ (एक) दिनको लागि बन्द रहनेछ । मिति २०६९/९/१६ गते सम्ममा नेपाल स्टक एक्सचेन्ज लि.मा कारोवार भई सोको ७ (सात) कार्य दिन भित्रमा बैंकको शेयर रजिष्ट्रार एस क्यापिटल लि., लालदरवार, लाल कोलोनी काठमाडौंमा शेयर नामसारीको लागि प्राप्त विवरणको आधारमा कायम शेयरधनीहरूले मात्र साधारण सभामा भाग लिन, मतदान गर्न तथा लाभांश लिन पाउने छन् ।
- (२) बैंकबाट वार्षिक साधारण सभामा छलफल हुने विषयहरू सहितको सूचना शेयरधनी महानुभावहरूको ठेगानामा हुलाक/कुरियरबाट निकट भविष्यमा पठाइने छ । कुनै शेयरधनी महानुभावहरूले उक्त सूचना नपाउनु भएमा यसै सूचनाको आधारमा साधारण सभाको बैठकमा उपस्थित हुन अनुरोध गरिन्छ । साथै वार्षिक प्रतिवेदनको लागि बैंकको वेबसाइट [www.siddharthabank.com](http://www.siddharthabank.com) हेर्नु हुन वा बैंकको रजिष्टर्ड कार्यालय, हात्तीसार, काठमाडौंमा सम्पर्क राख्नु हुन अनुरोध गरिन्छ ।
- (३) सभामा भाग लिन वा मतदान गर्नका लागि प्रतिनिधि (प्रोक्सी) नियुक्त गर्न चाहने शेयरधनीहरूले सो सम्बन्धी निवेदन साधारणसभा शुरु हुनु भन्दा ४८ घण्टा पहिले सिद्धार्थ बैंक लिमिटेड, हात्तीसार काठमाडौंमा दर्ता गराई सक्नुपर्नेछ । प्रतिनिधिपत्र (प्रोक्सी) प्रचलित कम्पनी कानूनले तोकेको ढांचामा हुनु पर्नेछ ।
- (४) एक जना शेयरधनीले एक भन्दा वढीलाई प्रतिनिधि (प्रोक्सी) मुकरर गरेमा प्रतिनिधि (प्रोक्सी) स्वतः बदर हुनेछ । तर प्रतिनिधि (प्रोक्सी) दिने शेयरधनीले आफुले अघि दिएको प्रतिनिधि (प्रोक्सी) बदर गरेको व्यहोरा स्पष्ट उल्लेख गरी छुट्टै निवेदन दिई अर्को शेयर धनीलाई प्रतिनिधि (प्रोक्सी) नियुक्त प्रतिनिधि (प्रोक्सी) ले सभामा भाग लिन र मतदान गर्न पाउने छ । यस्तो अवस्थामा अघिल्लो प्रतिनिधि (प्रोक्सी) स्वतः बदर भएको मानिनेछ ।
- (५) प्रतिनिधि मुकरर गर्दा सम्पूर्ण शेयरको प्रतिनिधि एकै व्यक्तिलाई वा विभिन्न व्यक्तिहरूलाई आफूसँग भएको कुल शेयर बराबर खण्डीकरण गरिदिन सकिने छ ।
- (६) नावालक वा मानसिक सन्तुलन ठिक नभएको शेयरधनीको तर्फबाट बैंकको शेयर लगत किताबमा संरक्षकको रूपमा नाम दर्ता व्यक्तिले सभामा भाग लिन वा मतदानमा गर्न वा प्रतिनिधि तोक्न सक्नुहुनेछ ।
- (७) छलफलको विषय अन्तर्गत विविध शीर्षकको सम्बन्धमा शेयरधनी महानुभावहरूले कुनै विषय उपर छलफल गर्न चाहनुभएमा सो विषयबारे सभा हुनुभन्दा (७) दिन अगावै कम्पनी सचिव मार्फत यस बैंकका प्रमुख कार्यकारी अधिकृतलाई लिखित जानकारी दिनुपर्नेछ ।
- (८) शेयरधनी महानुभावहरूबाट उठेका प्रश्न, जिज्ञासा वा मन्तव्यहरूको सम्बन्धमा सञ्चालक समितिको तर्फबाट अध्यक्ष वा अध्यक्षबाट अनुमति प्राप्त व्यक्तिले जवाफ दिनुहुनेछ ।
- (९) सभामा भाग लिन इच्छुक शेयरधनी महानुभावले व्यक्तिगत पठाइएको सूचना साथ संलग्न प्रवेश पत्रका साथै शेयर प्रमाणपत्र र आफ्नो परिचय खुल्ने प्रमाण (जस्तै नागरिकता प्रमाणपत्र वा अन्य कुनै परिचयपत्र) अनिवार्य रूपमा साथमा लिई आउनुहुन अनुरोध छ । अन्यथा सभाकक्षमा प्रवेश गर्न पाइने छैन ।
- (१०) सभामा भाग लिने प्रत्येक शेयरधनी महानुभावले सभा हुने स्थानमा उपस्थित भई त्यहाँ रहेको हाजिरी पुस्तिकामा दस्तखत गर्नुपर्नेछ ।
- (११) साधारण सभा सम्बन्धी अन्य जानकारीको लागि कार्यालय समय भित्र बैंकको प्रधान कार्यालय, हात्तीसार, काठमाडौंमा सम्पर्क राख्न सकिनेछ ।

**साधारण सभामा मतदान गर्न आफ्नो प्रतिनिधि नियुक्त गर्ने निवेदन**

श्री सञ्चालक समिति  
सिद्धार्थ बैंक लिमिटेड  
हात्तीसार, काठमाडौं ।

**विषय: प्रतिनिधि नियुक्त गरेकोबारे ।**

महाशय,

.....जिल्ला.....म.न.पा./न.पा./गा. वि.स. वडा नं. ....  
बस्ने म/हामी ..... ले त्यस बैंकको शेयरधनीको हैसियतले मिति २०६९ साल पौष २९ गते  
आइतबारका दिन हुने एघारौं वार्षिक साधारण सभामा स्वयं उपस्थित भई छलफल तथा निर्णयमा सहभागी हुन नसक्ने भएकाले उक्त सभामा  
भाग लिन तथा मतदान गर्नका लागि ..... जिल्ला ..... म.न.पा./न.पा./गा.वि.स. वडा  
नं. ....बस्ने त्यस कम्पनीका शेयरधनी श्री ..... (शेयर प्रमाणपत्र/ शेयरधनी नं.....)  
लाई मेरो/हाम्रो प्रतिनिधि मनोनित गरी पठाएको छु/छौं ।

**निवेदक**

दस्तखत:

नाम:

ठेगाना:

शेयर प्रमाण पत्र नं./शेयरधनी नं.

कित्ता नं. .... देखि ..... सम्म

जम्मा शेयर संख्या:

मिति:

**द्रष्टव्य :** यो निवेदन साधारणसभा हुनुभन्दा कम्तीमा ४८ घण्टा अगावै यस बैंकको केन्द्रीय कार्यालय हात्तीसार काठमाडौंमा पेश गरी सक्नुपर्नेछ ।

**प्रवेश पत्र**

शेयरधनीको नाम: श्री.....

शेयर प्रमाणपत्र नं./शेयरधनी नं. : ..... शेयर संख्या: .....

**सिद्धार्थ बैंक लिमिटेडको एघारौं वार्षिक साधारण सभामा उपस्थित हुन जारी गरिएको प्रवेश पत्र**



.....  
शेयरधनीको हस्ताक्षर

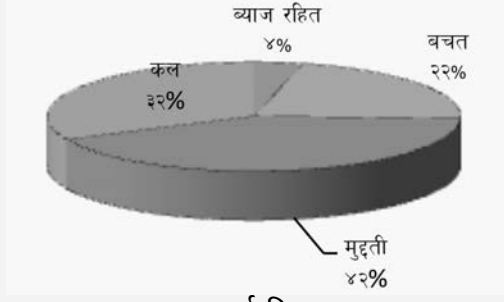
.....  
कम्पनी सचिव

(सभामा भाग लिन आउँदा यो प्रवेश-पत्रमा नाम, दस्तखत, शेयरको प्र.प.नं./शेयरधनी नं. तथा कुल शेयर संख्या उल्लेख गरी साथै लिई आउनु अनिवार्य छ ।)

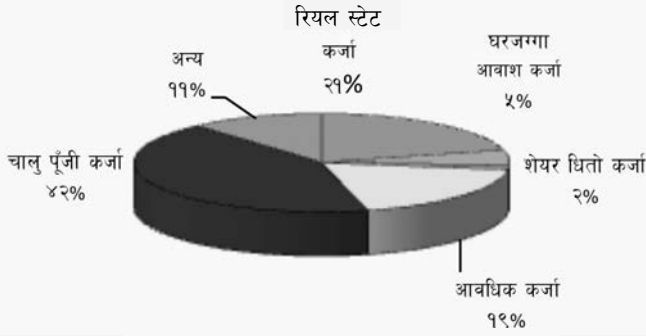


## वित्तीय भलकहरू

### निक्षेप मिश्रण




### कर्जा मिश्रण



### कोषका श्रोतहरू



### कोषको उपयोग



## विषय सूची

एघारौं वार्षिक साधारणसभाको सूचना	१
साधारणसभासम्बन्धी संक्षिप्त जानकारी	२
सञ्चालक समितिको वार्षिक प्रतिवेदन	६
लेखापरीक्षकको प्रतिवेदन	१४
एकीकृत वासलात	१५
एकीकृत नाफा नोक्सान	१६
एकीकृत नाफा नोक्सान हिसाब	१७
एकीकृत इक्वीटीमा भएको परिवर्तनसम्बन्धी विवरण	१८
एकीकृत नगद प्रवाह विवरण	१९
वासलात	२०
नाफा नोक्सान हिसाब	२१
नाफा नोक्सान बाँडफाँड हिसाब	२२
इक्वीटीमा भएको परिवर्तनसम्बन्धी विवरण	२३
नगद प्रवाह विवरण	२४
अनुसूचीहरू	२५
लेखासम्बन्धी महत्त्वपूर्ण नीतिहरू	५४
लेखासम्बन्धी टिप्पणीहरू	५९
Basel II सम्बन्धी विवरण	६४
नेपाल राष्ट्र बैंकको निर्देशन	७३
टिपोट	७४

**सिद्धार्थ बैंक लिमिटेड**  
**सञ्चालक समितिको वार्षिक प्रतिवेदन**  
**आर्थिक वर्ष २०६८/६९**

**आदरणीय शेयरधनी महानुभावहरू,**

सिद्धार्थ बैंक लिमिटेडको एघारौं वार्षिक साधारण सभामा उपस्थित सम्पूर्ण शेयरधनी महानुभावहरू, विभिन्न नियमनकारी निकायबाट पाल्नुभएका प्रतिनिधिज्युहरू तथा उपस्थित आमन्त्रित अतिथिज्युहरूलाई सञ्चालक समितिको तर्फबाट हार्दिक स्वागत तथा अभिवादन गर्दछौं ।

सिद्धार्थ बैंक स्थापनाको दश वर्ष पुरा भएको छ । यस अवधिमा बैंकले धेरै आरोह अवरोहहरू पार गर्दै आजको अवस्थामा आईपुगेको छ । बैंकलाई यस अवस्थामा ल्याईपुऱ्याउनमा महत्वपूर्ण योगदान पुऱ्याउने बैंकका आदरणीय ग्राहक महानुभावहरू, सम्पूर्ण शेयरधनी महानुभावहरू, नियमनकारी निकायहरू, बैंकका कर्मचारीहरू तथा समस्त शुभेच्छुक एवं शुभचिन्तक महानुभावहरूलाई यस अवसरमा सर्वप्रथम हामी हार्दिक कृतज्ञता तथा आभार व्यक्त गर्न चाहन्छौं । त्यसैगरी यस अवधिमा शेयरधनी महानुभावहरूले दिदै आउनु भएको सुभाव र प्राप्त सहयोग प्रति हामी विशेष आभार व्यक्त गर्न चाहन्छौं । आगामी दिनहरूमा यहाँहरू सबैको यस्तै साथ एवं सहयोग पाईरहने विश्वास लिएका छौं ।

यस सुखद अवसरमा अब यहाँहरू समक्ष बैंकको आर्थिक वर्ष २०६८/०६९ को वासलात, नाफा नोक्सान हिसाव, नाफा नोक्सान बाँडफाँड हिसाव, नगद प्रवाह विवरण लगायत अन्य वित्तीय विवरणहरू तथा यससँग सम्बन्धित अनुसूचीहरू सभको स्वीकृतिका लागि प्रस्तुत गर्नु अघि राष्ट्रिय तथा अन्तर्राष्ट्रिय आर्थिक अवस्थाका कारणले नेपालको आर्थिक क्षेत्रमा पर्न गएको प्रभावका साथ साथै आ.व. २०६८/०६९ मा बैंकले गरेका केही उल्लेख्य कार्यहरूको समीक्षा र भावी कार्यक्रमहरू बारे संक्षेपमा उल्लेख गर्न चाहन्छौं ।

**राष्ट्रिय तथा अन्तर्राष्ट्रिय आर्थिक गतिविधि**

वित्तीय संकटका कारण देखापरेको विश्वव्यापी आर्थिक संकुचनको प्रभाव क्रमशः कम हुँदै गई आर्थिक सुधारका लक्षणहरू देखिन थाले तापनि मुल्य नियन्त्रण, आर्थिक विस्तार एवं वित्तीय स्थायित्व कायम गर्नुपर्ने चुनौति अझै पनि विद्यमान नै छन । वित्तीय संकटको चपेटामा परेको अमेरिकी अर्थतन्त्रमा अझै पनि अपेक्षित सुधार हुन सकेको छैन भने यूरोप लगायत अन्य विकसित देशहरूको आर्थिक वृद्धि अझै कमजोर अवस्थामा रहेको छ । त्यसैगरी, उदीयमान तथा विकासशील मुलुकहरूमध्ये भारतको आर्थिक वृद्धि यो दशकमै सबैभन्दा कम रहनुको साथै चीनको आर्थिक वृद्धिदर पनि अपेक्षित रूपमा वृद्धि नभईरहेकोले विश्व आर्थिक वृद्धिको गति बढ्न सकिरहेको छैन ।

**आन्तरिक आर्थिक अवस्था**

कुल राष्ट्रिय आयको एक तिहाई भन्दा बढी अंश ओगट्ने कृषि क्षेत्र मौसममा निर्भर रहनु र गैर-कृषि क्षेत्र पनि विभिन्न संरचनागत अवरोधहरूका कारणले मुलुकको समग्र आर्थिक वृद्धिदर गैर-आर्थिक कारणहरूबाट धेरै हदसम्म प्रभावित हुने गरेको देखिन्छ । फलस्वरूप नेपालको आर्थिक विस्तारको गति विगत केही समय देखि न्यून रहँदै आएको कुरा सर्वविदितै छ ।

**बैंक तथा वित्तीय क्षेत्रको साधन तथा स्रोतहरूको परिचालन**

आ.व. २०६६/०६७ देखि बैकिङ्ग क्षेत्रमा देखापरेको तरलताको अभाव गत आर्थिक वर्ष देखि क्रमशः सुधार हुँदै आईरहेको छ । जसको फलस्वरूप निक्षेप तथा ऋण लगानीको ब्याजदर क्रमशः घट्टदै गएको छ । तर पर्याप्त मौद्रिक उपकरणको कमी, लगानीयोग्य व्यवसायिक परियोजनाहरूको अभाव, घर जग्गा तथा शेयर बजारमा कायम शिथिलताका कारण आ. व. २०६८/६९ मा वाणिज्य बैंकहरूले निक्षेपको रूपमा परिचालन गरेको साधन र कर्जा प्रवाहबीच असन्तुलनको अवस्था भने यथावत नै रह्यो ।

समीक्षा वर्षमा वाणिज्य बैंकहरूको निक्षेप परिचालनमा २८.०८ प्रतिशतले वृद्धि भई रू ८६२ अर्ब पुगेको छ भने कर्जा तथा लगानी तर्फ १८.६२ प्रतिशतले वृद्धि भई रू ६९८ अर्ब पुगेको छ ।

**समीक्षा वर्षमा बैंकको कारोवारको सिंहावलोकन**

विगत वर्ष भई गएको आ.व.मा पनि मुलुकको राजनीतिक एवं समग्र आर्थिक अवस्थामा कुनै सकारात्मक परिवर्तन आउन नसकेको अवस्थामा समेत बैंकको समग्र आर्थिक परिसूचकाङ्कहरू भने सन्तोषजनक नै रहेको छ । समीक्षा वर्षमा बैंकले हासिल गरेका उपलब्धिहरूलाई संक्षिप्त रूपमा यहाँहरू समक्ष निवेदन गर्न चाहन्छु ।

**बैंकको नेटवर्कको विस्तार**

आफ्नो सेवालालाई देशका विभिन्न स्थानमा विस्तार गर्दै जाने क्रममा बैंकले गत आ.व.मा सोलुखुम्बुको नाम्चे बजार र दैलेखको सदरमुकाम दैलेख बजारमा शाखा स्थापना गरेको छ । विश्वकै अग्लो हिम शिखर सगरमाथाको प्रवेशद्वार नाम्चेबजारमा स्थापित नाम्चे शाखाको विशेष समारोहका बीच नेपाल राष्ट्र बैंकका गभर्नर डा. श्री युवराज खतिवडाले उद्घाटन गर्नु भएको थियो । शाखा विस्तारको निरन्तरताकै क्रममा बैंकले यसै वर्ष बाराको कलैयामा अर्को शाखा स्थापना गरेको छ । यसबाट बैंकको कुल शाखा संख्या ४२ पुगेको छ । त्यस्तै बैंकले हालसम्म कुल ४७ वटा एटीएम सञ्चालनमा ल्याएको छ । चालु आ.व.मा बैंकले थप १३ स्थानमा एटीएम सेवा विस्तार गर्ने लक्ष्य रहेको छ ।

**नयाँ निक्षेप योजना**

बैंकले समीक्षा अवधिमा कान्तिपुर पब्लिकेशन्सको सहकार्यमा कान्तिपुर बचत खाता नामक नयाँ निक्षेप योजना सञ्चालनमा ल्याउनुका साथै बैंकले सञ्चालन गर्दै आएका विशेष बचत, सिद्धार्थ रेमिट एकाउन्ट, इन्भेष्टर सेभिङ्ग्स, सिद्धार्थ मेघा सेभिङ्ग्स, बाल बचत, नारी बचत, सर्वोत्तम बचत, जेष्ठ नागरिक बचत, सुपर सेलरी एकाउन्ट जस्ता निक्षेप योजनाहरू निरन्तर सञ्चालनमा रहेका छन् ।

कान्तिपुर पब्लिकेशन्सको सहकार्यमा संचालित कान्तिपुर बचत खाताले निक्षेप परिचालनमा सहयोग पुऱ्याउनुका साथ साथै बैंकको ब्राण्ड प्रवर्द्धनमा उल्लेखनीय सहयोग पुगेको छ ।



## बैंकले प्रदान गरेका थप सेवाहरू

### क्रेडिट कार्ड

भिसा डेविट कार्डको सफल संचालन पश्चात बैंकले ग्राहकहरूको चाहना र अनुरोधलाई मध्यनजर राखी समीक्षा अवधिमा भिसा क्रेडिट कार्ड सेवाको शुभारम्भ गरेको छ । यसबाट हाम्रा आदरणीय ग्राहक महानुभावहरू थप लाभान्वित हुनुहुनेछ भन्ने बैंकको विश्वास रहेको छ ।

### सिद्धार्थ मोबाइल बैंकिङ्ग सेवा (एमकेनेक्ट)

बैंकले जुनसुकै स्थान र जुनसुकै समयमा पनि आफ्नो खाताको बारेमा जानकारी लिन सक्ने, नगद मौज्जात विवरण हेर्न सकिने तथा फण्ड ट्रान्सफर जस्ता विशेष सुविधाहरू समावेश भएको मोबाइल बैंकिङ्ग सेवा प्रदान गर्न शुरू गरेको छ । यस सेवाको माध्यमबाट ग्राहकले आफ्नो खाताबाट रकम भिक्तिएको वा रकम जम्मा भएको कुराको जानकारी समेत एसएमएसबाट प्राप्त गर्न सक्नेछन् ।

### भिसा प्रिपेड कार्ड सेवा

बैंकले स्थानीय तथा अन्तर्राष्ट्रिय दुवै प्रकारका भिसा प्रिपेड कार्ड सेवा शुरू गरेको छ । स्थानीय भिसा प्रिपेड कार्ड नेपाल तथा भारतका जुनसुकै एटीएममा प्रयोग गर्न सकिन्छ भने अन्तर्राष्ट्रिय भिसा प्रिपेड कार्ड संसारको जुन सुकै स्थानमा पनि प्रयोग गर्न सकिन्छ । प्रिपेड कार्ड सेवामा नगद बोक्नु पर्ने तथा नगद बोक्दा हुन सक्ने सम्भाव्य जोखिम, सटही गर्दा आईपर्न सक्ने अनावश्यक फन्ड आदि समस्याबाट ग्राहकलाई राहत मिल्नेछ । सिद्धार्थ बैंकको जुनसुकै शाखाबाट आफ्नो कार्डमा रकम Reload गर्न सकिनुका साथै सिद्धार्थ बैंककै एटीएम प्रयोग गर्दा कुनै शुल्क नलाग्ने यो सेवा सुरक्षित र भरपर्दो रहेको छ ।

### सिद्धार्थ विद्यार्थी भिसा प्रिपेड कार्ड सेवा

कलेज, क्याम्पसहरूमा अध्ययनरत विद्यार्थीहरूलाई लक्षित गरी बैंकले सिद्धार्थ विद्यार्थी भिसा प्रिपेड कार्ड सेवा शुरू गरेको छ । यसबाट अभिभावकहरूलाई आफ्ना छोरा छोरीलाई आवश्यक पर्ने रकम नगदै दिनु भन्दा प्रिपेड कार्ड मार्फत दिँदा रकमको दुरुपयोग हुनसक्ने लगायतका जोखिम कम हुन जान्छ भने विद्यार्थीहरूलाई पनि नगदै बोकिरहनु पर्ने फन्ड पर्दैन ।

### क्लब सिद्धार्थ

बैंकले भिसा डेविट कार्ड, प्रिपेड कार्ड एवं ट्राभल कार्डका अतिरिक्त समीक्षा अवधिमा “क्लब सिद्धार्थ” नामको नयाँ क्लब कार्ड प्रयोगमा ल्याएको छ । यो सेवा अन्तर्गत क्लब सिद्धार्थको वार्षिक सदस्य बनेपछि ग्राहकहरूले बैंकले प्रदान गर्दै आएका कतिपय सुविधाहरू निशुल्क रूपमा एवं केही सुविधाहरू विशेष छुटमा प्राप्त गर्न सक्नु हुनेछ । अन्तर्राष्ट्रिय वित्तीय क्षेत्रमा यस प्रकारको लोयल्टी कार्ड प्रचलनमा आएकोमा नेपालमा सिद्धार्थ बैंकले पहिलो पटक यस प्रकारको सेवा बजारमा ल्याएको हो ।

### प्रिपेड ट्राभल कार्ड

विदेश भ्रमणमा जान इच्छुक व्यक्तिहरूको लागि प्रिपेड ट्राभल कार्ड लिन सकिने व्यवस्था शुरू गरिएको छ । ट्राभलर्स चेकबाट भुक्तानी लिँदाका अप्ठेराहरू एवं विदेशी मुद्राको नगदमा उपलब्धताको सीमिततालाई मध्यनजर गर्दै शुरू गरिएको यस सेवाबाट भ्रमणको क्रममा गरिने विभिन्न प्रकारका सेवा तथा वस्तुको खरीदवापत रकम भुक्तानी गर्न

सकिनेछ ।

### शाखा रहित सजिलो बैंकिङ्ग सेवाको विस्तार

देशको जनसंख्याको ठूलो हिस्सा बैंकिङ्ग सेवाको पहुँचभन्दा बाहिर रहेको यथार्थलाई मनन गर्दै बैंकिङ्ग सेवा उपलब्ध हुन नसकेका दुर्गम क्षेत्रहरूमा बैंकिङ्ग सेवा पुऱ्याउने लक्ष्यका साथ बैंकले अघिल्लो आ.व.मा दैलेख जिल्लाबाट शाखा रहित “सजिलो” बैंकिङ्ग सेवा शुरूवात गरेको थियो । प्रारम्भमा विश्व खाद्य कार्यक्रमको नगदका लागि कार्य (Cash for Work) परियोजनाको नगद वितरण सम्बन्धी कार्यको व्यवस्थापन गर्दै शुरू गरेको यो सेवा हाल देशभरका विभिन्न १७ स्थानमा विस्तार गरिएको छ र आवश्यक सम्भाव्यता अध्ययन गरी यस सेवालार्इ बैंकिङ्ग पहुँच पुग्न नसकेका विभिन्न स्थानहरूमा क्रमिकरूपमा विस्तार गर्दै लैजाने बैंकको योजना रहेको छ ।

बैंकले प्रदान गर्दै आएको यो सेवा अन्तर्गत ग्राहकले निश्चित सीमा सम्मको निक्षेप कारोवार, रेमिटान्स भुक्तानी, रकम ट्रान्सफर लगायतका विल भुक्तानी एवं रिचार्ज कार्डको खरीद जस्ता सेवाहरू गाउँघरमै बसेर प्राप्त गर्न सक्नेछन् ।

### सिद्धार्थ हेलो पैसा सेवा

बैंकले मोबाइलको माध्यमबाट रकम भुक्तानी, फण्ड ट्रान्सफर, विल भुक्तानी, मोवाई रिचार्ज जस्ता सुविधाहरू उपभोग गर्न सकिने नयाँ सेवा “हेलो पैसा” संचालनमा ल्याएको छ । यस सेवाको माध्यमबाट सिद्धार्थ बैंकका ग्राहकहरूले आफ्नो खाताबाट अर्को व्यक्तिको नाममा सिद्धार्थ बैंकको कुनै पनि शाखामा संचालनमा रहेको खाता तथा यस सेवामा आवद्ध अन्य सदस्य बैंकहरूमा रहेको खातामा समेत रकम स्थानान्तरण गर्न सक्नुहुनेछ । यस प्रकारको सेवा नेपालको बैंकिङ्ग क्षेत्रमा पहिलो पटक शुरू गरिएको हो । यो सेवाको विस्तार संगै शाखारहित बैंकिङ्ग सेवाको संचालनमा नयाँ आयाम थपिने विश्वास गरिएको छ ।

### सिद्धार्थ रेमिट सेवाको विस्तार तथा विकास

समग्र देशकै अर्थतन्त्रको आधारस्तम्भको रूपमा रहेको रेमिटान्सलाई सजिलो, भरपर्दो एवं प्रभावकारी रूपमा देशभित्र भित्र्याउने उद्देश्यका साथ शुरू गरिएको सिद्धार्थ रेमिट सेवा बैंकले आफ्नै शाखा सञ्जाल एवं देश भित्र रहेका करीब २,००० भन्दा बढी व्यवसायिक प्रतिनिधिमाफत विभिन्न मुलुकहरू जस्तै कतार, साउदी अरब, दक्षिण कोरिया, मलेशिया, बहराईन, युनाइटेड अरब इमिरेट्स, अष्ट्रेलिया, बेलायत तथा यमनमा रहेका नेपाली समुदायलाई उपलब्ध गराउँदै आएको छ । त्यसैगरी विश्वका अधिकांश मुलुकहरूबाट रेमिटान्सको सेवा प्रदान गर्दै आईरहेका वेष्टर्न युनियन तथा मनिग्रामको सेवालार्इ समेत यस बैंकका शाखाहरूबाट भुक्तानी प्राप्त गर्न सकिने व्यवस्था मिलाईएको छ । भारतमा कार्यरत नेपालीहरूले समेत सजिलो र भरपर्दो माध्यमबाट सिद्धार्थ बैंक मार्फत नेपालमा रकम पठाउन सकिने गरी व्यवस्था मिलाईएको छ ।

त्यसैगरी बैंकले सिद्धार्थ रेमिट सेवालार्इ विभिन्न मुलुकबाट देशमा रेमिटान्स भित्र्याउनमा मात्र सीमित नराखी यस सेवालार्इ रेमिटान्स भुक्तानीको अन्तर्राष्ट्रिय माध्यम (Global Channel) को रूपमा समेत विकास गरेको छ । दक्षिण एशियाली मुलुकहरूबाट शुरू गरिएको यस सेवालार्इ अन्य मुलुकहरूमा पनि विस्तार गर्ने बैंकको लक्ष रहेको छ ।

### सिद्धार्थ म्युचुवल फण्ड

रु. करोडमा

बैंकिङ्ग सेवाका अतिरिक्त नेपालको पुँजी बजारको क्षेत्रमा समेत थप योगदान पुऱ्याउने उद्देश्यले सम्बन्धित अन्य क्षेत्रमा समेत बैंकले लगानी बढाएको छ । यस क्रममा बैंकले समीक्षा वर्षमा “सिद्धार्थ म्युचुवल फण्ड”को स्थापना गरेको छ । त्यसै गरी उक्त फण्डको व्यवस्थापन तथा सञ्चालनको लागि बैंकले “सिद्धार्थ क्यापिटल लि.” नामक योजना व्यवस्थापक तथा डिपोजिटरी कम्पनीको समेत स्थापना गरेको छ । उक्त कम्पनीले सिद्धार्थ म्युचुवल फण्ड अन्तर्गत संचालन हुने विभिन्न योजना (Schemes) हरूमध्ये पहिलो योजनाको रूपमा रु ५० करोडको बन्दमुखी **सिद्धार्थ वृद्धि योजना -१** जारी गरिसकेको छ । कम्पनीले शुरू गरेको यो योजना सामुहिक लगानी कोष नियमावली जारी भएपछिको पहिलो योजना हो । भविष्यमा पनि अर्थतन्त्रको मेरुदण्डको रूपमा रहेको पुँजीबजारको विकास र विस्तारको लागि विभिन्न योजनाहरू सञ्चालन गर्दै जाने कम्पनीको उद्देश्य रहेको छ ।

धितोपत्र बजारको क्षेत्रमा लगानी गर्दा व्यवसायिक कोष व्यवस्थापकको मद्दत लिएर लगानी गर्दा जोखिम कम हुने र लगानीकर्तालाई उच्चतम प्रतिफल प्राप्त हुने सम्भावना बढी रहन्छ । जसको फलस्वरूप धितोपत्र बजारमा सर्वसाधारणको विश्वास बढ्न गई यस क्षेत्रमा लगानीकर्ताहरूको सहभागिता समेत वृद्धि हुँदै जान्छ र अन्ततः त्यसले वित्तीय क्षेत्र लगायत समग्र अर्थतन्त्रको दिगो विकासमा योगदान पुग्दछ भन्ने बैंकले विश्वास लिएको छ ।

### ब्यांकासुरेन्स

बैंकले अघिल्लो आ.व. मा शुरू गरेको जीवन तथा निर्जीवन बीमा पोलिसी बिक्री गर्ने सिद्धार्थ ब्यांकासुरेन्स (Bancassurance) सेवालाई यस वर्ष अझ प्रभावकारी रूपमा सञ्चालन गरिरहेको छ ।

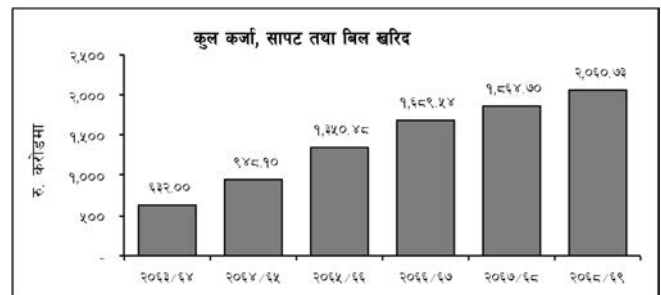
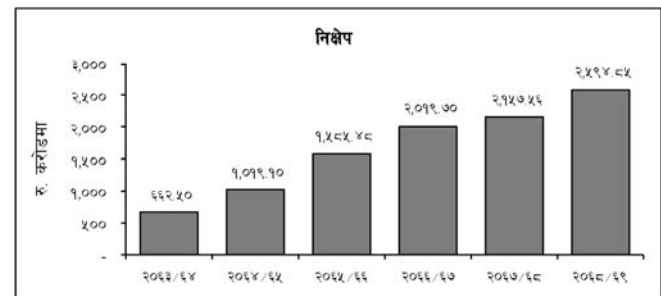
### वीरगञ्ज शाखाको भवन समुद्घाटन

बैंकले औद्योगिक नगरी वीरगञ्ज स्थित शाखा कार्यालयको आफ्नै भवन निर्माण सम्पन्न गरेको छ । नवनिर्मित उक्त भवनको नेपाल राष्ट्र बैंकका गभर्नर डा. श्री युवराज खतिवडाज्युले मिति २०६८ साल फाल्गुन ६ गते एक भव्य समारोह बीच समुद्घाटन गर्नुभयो । हाल बैंकको वीरगञ्ज शाखा आफ्नै नयाँ भवनबाट सञ्चालन भईरहेको छ । यो नयाँ भवन एवं यसमा उपलब्ध भौतिक पूर्वाधारहरूको प्रयोग गर्दै त्यस क्षेत्रमा आफ्नो व्यवसायलाई थप विस्तार गर्ने बैंकको योजना रहेको छ ।

### बैंकको कुल निक्षेप तथा लगानी

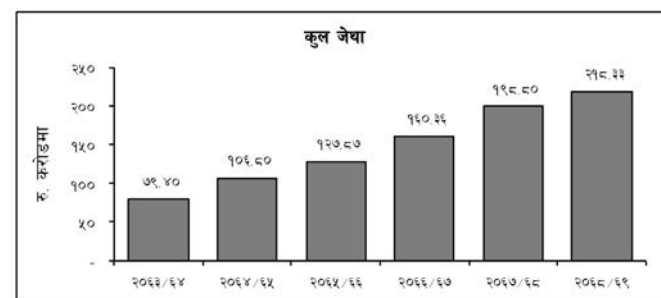
नयाँ बैंक तथा वित्तीय संस्थाहरू स्थापना हुने क्रममा शिथिलता आएतापनि बैंक तथा वित्तीय संस्थाहरूको शाखा सञ्जालमा व्यापक विस्तार भइ तीव्र प्रतिस्पर्धा कायमै रहेको, घर जग्गा क्षेत्रमा मन्दी कायम रहेको तथा व्यवसायिक वातावरण अझै खस्किरहेको अवस्थामा पनि गत आर्थिक वर्षमा बैंकको कुल निक्षेप र कर्जा तथा सापट सहितको समष्टिगत कारोवार १५.५४ प्रतिशतले वृद्धि भई करिब रु ४६ अर्ब पुगेको छ । जस अन्तर्गत निक्षेप तर्फ २०.२७ प्रतिशतले वृद्धि भई रु. २५ अर्ब ९५ करोड पुऱ्याउन बैंक सफल भएको छ भने बैंकको कर्जा तथा सापट तर्फ ९.९७ प्रतिशतले वृद्धि भई रु. २० अर्ब २२ करोड पुगेको छ ।

विवरण	आषाढ मसान्त २०६८	आषाढ मसान्त २०६९	वृद्धि %
कुल जेथा	१९८.८४	२१८.३३	१०
निक्षेप	२,१५७.६०	२,५९४.८५	२०
कर्जा तथा सापट	१,८६४.७०	२,०६०.७३	११
लगानी	३४१.९०	४०४.१३	१८
ब्याज आम्दानी	२६९.०३	२९०.६३	८
ब्याज खर्च	१९२.५०	२०४.८९	६
खुद ब्याज आम्दानी	७६.५०	८५.७४	१२
अन्य आम्दानी	१६.९०	३१.८३	८८
अन्य खर्च	४२.१०	५१.०२	२१
नोक्सानी व्यवस्था, बोनस तथा कर अधिको संचालन मुनाफा	५१.२८	६६.५४	३०
कर पछिको खुद मुनाफा	३१.१४	३३.०५	६



### शेयरधनीहरूको कोष

बैंकको व्यवसाय विस्तारको मेरुदण्डको रूपमा रहेको पुँजी पर्याप्तताको प्रयोजनका लागि समीक्षा अवधिमा बैंकले ४ लाख ८१ हजार १४३ कित्ता बोनस सेयर जारी गरी बैंकको चुक्ता पुँजी रु. १ अर्ब ६९



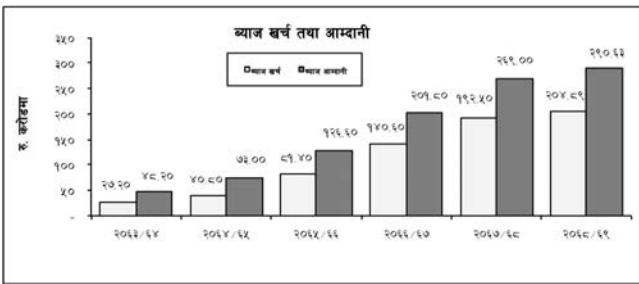
करोड ९२ लाख ४४३ पुऱ्याएको छ । समीक्षा अवधिमा बैकको कुल जेथा गत वर्षको भन्दा १० प्रतिशतले वृद्धि भई रू २ अर्ब १८ करोड ३२ लाख पुगेको छ ।

### ऋणपत्रको निष्काशन

समीक्षा वर्षमा बैकले रू ४० करोड बराबरको डिबेन्चर जारी गरी सर्वसाधारण तथा विभिन्न संघ संस्थाहरूलाई बिक्री गरेको छ । जसबाट बैकको कुल पुँजीकोषको अवस्थालाई थप मजबुत बनाउनमा एवं बैकको व्यवसाय विस्तारमा समेत मद्दत पुगेको छ ।

### ब्याज आम्दानी तथा खर्च

बैकको आम्दानीको मुख्य श्रोतको रूपमा रहेको ब्याज आम्दानीमा गत वर्ष भन्दा ८.०३ प्रतिशतले वृद्धि भई रू. २ अर्ब ९० करोड पुगेको छ । त्यसै गरी ब्याज खर्चमा गत वर्ष भन्दा ६.४ प्रतिशतले वृद्धि भई रू २ अर्ब ४ करोड पुगेको छ । समीक्षा अवधिमा देशको समग्र बैकिङ्ग क्षेत्रको तरलतामा सहजता देखिएकोले गत वर्षको तुलनामा यस वर्ष निक्षेप तथा लगानीको ब्याजदरमा भने कमी आएको छ । बैकको खुद ब्याज आम्दानी १२.०६ प्रतिशतले वृद्धि भई रू ८५ करोड ७३ लाख पुगेको छ ।



### अन्य आम्दानी

समीक्षा वर्षमा बैकले विदेशी मुद्रा व्यवस्थापन तथा सटही कारोवार बाट उल्लेखनीय आम्दानी गर्दै रू ११ करोड ५६ लाख आर्जन गरेको छ, जुन अघिल्लो वर्षको तुलनामा करीव २०० प्रतिशतले बढी हो । त्यसै गरी समीक्षा वर्षमा फि, कमिशन तथा शुल्कको माध्यमबाट अघिल्लो वर्षको तुलनामा करीव ५६ प्रतिशतले वृद्धि गरी रू २० करोड २६ लाख आर्जन गर्न बैक सफल भएको छ ।

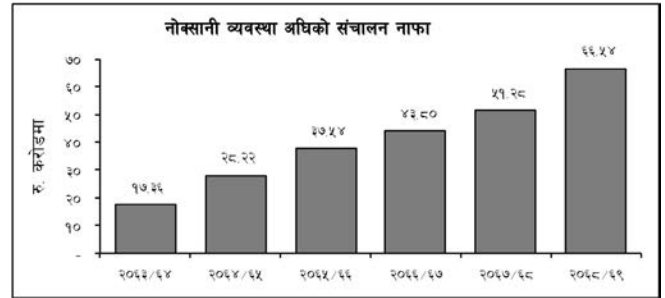
### कुल आम्दानी

बैकको कुल आम्दानी गत वर्षको तुलनामा २५.८७ प्रतिशतले वृद्धि भई रू. १ अर्ब १७ करोड पुगेको छ । त्यस्तै बैकको कुल खर्च गत वर्षको तुलनामा २१.११ प्रतिशतले वृद्धि भई रू. ५१ करोड पुगेको छ । बैकको नयाँ शाखा विस्तार एवं ती शाखाहरूको संचालन संगै संचालन खर्च तथा ग्राहकहरूलाई प्रदान गरिदै आएको सेवा सुविधामा भएको वृद्धिका कारण एवं मुद्रास्फृतिका कारणले गर्दा समेत कुल सञ्चालन खर्चमा केही वृद्धि हुन गएको हो ।

### नोक्सानी व्यवस्था अधिको संचालन एवं खुद मुनाफा

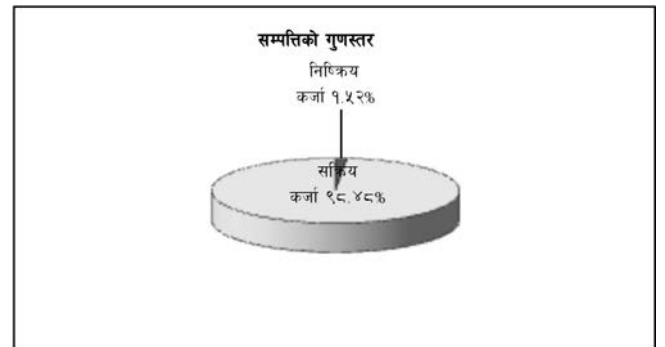
प्रतिकूल राजनीतिक एवं व्यवसायिक वातावरणका वावजूद पनि समीक्षा अवधिमा बैकको सञ्चालन मुनाफामा ३०% ले वृद्धि भई रू. ६६ करोड ५४ लाख पुगेको छ भने खुद मुनाफा रू. ३३ करोड ४ लाख आर्जन

गरेको छ । घरजग्गा लगानीमा आएको शिथिलता संगै कर्जा नोक्सानी व्यवस्था कोषमा थप व्यवस्था गर्नुपरेका कारण बैकको खुद मुनाफाको वृद्धिमा कमी आएको हो ।



### सम्पत्तिको गुणस्तर

बैकले विगतका वर्षहरूमा जस्तै कर्जाको उच्च गुणस्तर कायम राख्न कर्जा एवं सोको जोखिम व्यवस्थापनका विभिन्न रणनीतिहरू अवलम्बन गर्दै आएको छ । जसको फलस्वरूप कूल कर्जामा निष्कृत कर्जाको अनुपात १.५२% मा सीमित रहेको छ । वाणिज्य बैकहरूको कुल निष्कृत कर्जाको औसत अनुपात २ प्रतिशतको हाराहारीमा रहेको अवस्थामा बैकले आफ्नो निष्कृत कर्जाको व्यवस्थापन आउँदा दिनमा अभ्र प्रभावकारी बनाउँदै लैजाने योजना रहेको छ ।



### चालु आर्थिक वर्षको वित्तीय स्थिती तथा लक्ष्य

विगत वर्ष जस्तै चालु आर्थिक वर्षको प्रथम पाँच महिनालाई हेर्दा देशको समग्र आर्थिक एवं राजनीतिक दुवै परिदृश्यमा सकारात्मक परिवर्तन देखा पर्न सकेको छैन । अभ्र चालु आ.व.को सरकारी वार्षिक बजेटमा देखापरेको अन्योलको अवस्थाले खासगरी आर्थिक क्षेत्रलाई अभ्र अन्योलमा पारेको छ । यसरी आर्थिक एवं लगानीको वातावरणमा खासै सुधार नभएतापनि बैक तथा वित्तीय संस्थाहरूको बढ्दो शाखा सञ्जालका कारण बैकिङ्ग क्षेत्रमा हाल कायम प्रतिस्पर्धा अभ्र तीव्र हुने, निक्षेपमा दिईने ब्याजदरको तुलनामा कर्जाको ब्याजदरमा कमी आउने सम्भावना देखिएको छ । त्यसैगरी चालु आ.व.को बजेटमा आन्तरिक ऋणको थप व्यवस्था नगरिएको कारणबाट बैक तथा वित्तीय संस्थामा रहेको लगानीयोग्य साधनको उपयोग सीमित रहने कारणबाट पनि बैकको खुद ब्याज आम्दानीमा प्रतिकूल प्रभाव पर्न सक्ने सम्भावना छ । विगत केही वर्षदेखि जारी घरजग्गा व्यवसाय एवं धितोपत्र बजारको खस्कदो अवस्थामा अहिले पनि अपेक्षित सुधार हुन सकिरहेको छैन ।

यी सबै तथ्यहरूलाई समेत ध्यान गर्दै बैंकले आफ्नो व्यवसाय सूचार्थ गरी यस वर्ष करीव रु ७५ करोडको हाराहारीमा सञ्चालन मुनाफा गर्ने लक्ष्य रहेको यहाँहरू समक्ष जानकारी गराउन चाहन्छौं ।

### सामाजिक उत्तरदायित्व

विगत वर्षहरूमा जस्तै यस समीक्षा अवधिमा पनि बैंकले विभिन्न सामाजिक क्रियाकलापहरूमा आफ्नो तर्फबाट सहयोग पुऱ्याउँदै आएको छ । यस क्रममा बैंकले त्रि.वि. शिक्षण अस्पताल, महाराजगञ्जमा आउने असहाय विरामी तथा तिनका आफन्तहरूको लागि आश्रम निर्माण गर्नको लागि श्री ब्रम्हस्थानी सेवा समाज, काठमाडौंलाई सहयोग उपलब्ध गराएको छ । त्यसैगरी बैंकले विश्व बन्धुसंरक्षण कोष तथा लुम्बिनी विकास कोषले सञ्चालन गरेको Green Lumbini Initiative कार्यक्रमलाई पनि आर्थिक सहयोग उपलब्ध गराएको थियो भने यस बाहेक अपाङ्ग, एचआईभी/एड्स प्रभावितहरूको हितको लागि समेत सहयोग प्रदान गरेको थियो । त्यस्तै समीक्षा अवधिमा विभिन्न सामाजिक संघ संस्थाहरूलाई विभिन्न सेवामूलक तथा चेतनामूलक कार्यका लागि आर्थिक सहयोग प्रदान गरेको थियो ।

यसैगरी पर्यावरणीय क्षेत्रको सम्बर्द्धन तथा प्रवर्द्धनको लागि बैंकले सुदूर पश्चिमको धनगढीमा भएको वृक्षारोपण कार्यक्रममा सक्रिय सहभागिता जनाएको थियो । संस्थागत सामाजिक उत्तरदायित्वका विषयहरूलाई चुस्त र प्रभावकारी बनाउन बैंकले छुट्टै संयन्त्रको व्यवस्था गरेको छ र सो मार्फत सामाजिक उत्तरदायित्वसँग सम्बन्धित क्रियाकलापलाई अझ अघि बढाउँदै लैजाने बैंकको योजना रहेको छ ।

### मानव संसाधन

बैंकिङ्ग क्षेत्रमा दक्ष जनशक्तिको अभावको समस्या यथावत छ । बैंक तथा वित्तीय संस्थाहरूको शाखा सञ्जाल विस्तारको क्रम नरोकिएको अवस्थामा आगामी दिनमा मानव शंसाधन व्यवस्थापनको कार्य चुनौतिपूर्ण रहेको छ । यस परिप्रेक्षमा बैंकले भईरहेका जनशक्तिलाई थप प्रतिस्पर्धि बनाई बैंक सेवामा निरन्तर कायम राख्नका लागि विभिन्न तालिम एवं उत्प्रेरणामूलक कार्यहरू गर्दै आइरहेको छ । बैंकले समीक्षा वर्षमा स्वदेश तथा विदेशमा गरी ७५ वटा विविध विषयहरूमा २६७ जना कर्मचारीहरूलाई व्यवसायिक तालिम प्रदान गरेको थियो ।

त्यस्तै बैंकले आवश्यकता अनुसार गुणात्मकता (Merit) को आधारमा नयाँ कर्मचारी भर्ना गर्ने र उनीहरूलाई आवश्यक तालिम प्रदान गर्ने कार्य समेत गरिरहेको छ । यसै क्रममा मानव शंसाधन सम्बन्धी नीतिगत व्यवस्था गर्न र पदपूर्ति सम्बन्धी कार्य गर्न नेपाल राष्ट्र बैंकको निर्देशकालाई समेत अनुशरण गर्दै बैंकले बैंग्ला बेग्लै समितिहरू गठन गरी मानव शंसाधन व्यवस्थापनको कामलाई अझ व्यवस्थित गरेको छ ।

### संस्थागत सुशासन

संस्थागत सुशासनको परिपालना नै संस्थाको दिगो विकास एवं स्थायित्वको मूल आधार हो । यही मान्यतालाई आत्मसात गर्दै संस्थागत सुशासनका मूलभूत मान्यताहरू जस्तै पारदर्शिता, उत्तरदायित्व र जवाफदेहितालाई बैंकले सदैव परिपालना गर्दै आएको छ । बैंकले प्रचलित ऐन नियम, नेपाल राष्ट्र बैंक एवं अन्य नियमनकारी निकायहरूद्वारा जारी निर्देशन तथा बैंककै आन्तरिक नीति नियम बमोजिम आन्तरिक नियन्त्रण र सन्तुलन कायम गरी कार्य सञ्चालन गर्दै आएको छ ।

बैंकले आफ्ना व्यवसायिक क्रियाकलाप सञ्चालन गर्न आवश्यक पर्ने नीतिगत व्यवस्था गर्न एवं बैंकको कार्य सम्पादन अझ चुस्त र प्रभावकारी बनाउन नेपाल राष्ट्र बैंकबाट जारी निर्देशिका बमोजिम लेखापरीक्षण समिति, जोखिम व्यवस्थापन समिति एवं कर्मचारी व्यवस्थापन तथा सेवा सुविधा समिति गठन गरेको छ । लेखापरीक्षण समिति तथा जोखिम व्यवस्थापन समितिले सम्पादन गरेका कामहरूको प्रतिवेदन नियमित रूपमा सञ्चालक समिति समक्ष पेश गरी सो उपर छलफल गर्ने, आवश्यकता अनुसार नीतिगत व्यवस्था गर्दै सो को कार्यान्वयनको लागि व्यवस्थापनलाई आवश्यक निर्देशनहरू दिने व्यवस्था मिलाईएको छ ।

बैंकले आफ्ना वित्तीय विवरणहरू तथा नियमनकारी निकायद्वारा निर्धारण गरिएका सूचना तथा प्रतिवेदनहरू सरोकारवाला निकायहरू समक्ष समयमा नै पेश गर्नुका साथै सार्वजनिक सरोकारका सूचनाहरू नियमित रूपमा प्रकाशन गर्दै आइरहेको छ ।

### आन्तरिक नियन्त्रण प्रणाली

बैंकको व्यवसायको क्रममा आईपर्न सक्ने सबै प्रकारका जोखिमहरूलाई न्यूनिकरण गर्न बैंकले आन्तरिक लेखापरीक्षण, कर्जा जोखिम व्यवस्थापन, नियन्त्रण तथा अनुपालना विभाग मार्फत आन्तरिक नियन्त्रण प्रणालीलाई व्यवस्थित तुल्याएको छ । बैंकको व्यवसायको क्रममा आईपर्न सक्ने विभिन्न प्रकारका जोखिमहरू र त्यसले बैंकलाई पार्न सक्ने प्रभावको बारेमा नियमित अनुगमन तथा छलफल गरी जोखिम न्यूनीकरणका उपयुक्त उपायहरूको अवलम्बन गर्ने गरिएको छ । जोखिम व्यवस्थापनमा अपनाईएका नीतिगत एवं प्रक्रियागत विधिका सम्बन्धमा समय समयमा व्यवस्थापन, लेखापरीक्षण समिति तथा जोखिम व्यवस्थापन समितिमा नियमित छलफल गर्ने र आवश्यक निर्णयहरू गरी सो को प्रभावकारी कार्यान्वयन भए नभएको सम्बन्धमा अनुगमन गर्ने गरिएको छ ।

त्यस्तै बैंकले हरेक कर्मचारीहरूको व्यक्तिगत जिम्मेवारी र दायित्व स्पष्ट हुने गरी कार्य विभाजन तथा अधिकारको प्रत्यायोजन गरी कार्य सम्पादनमा आपसी नियन्त्रण र सन्तुलन प्रणालीलाई प्रभावकारी रूपमा कार्यान्वयन गर्दै आएको छ ।

### सम्पत्ति शुद्धिकरण सम्बन्धी कानूनको परिपालना

बैंकले सम्पत्ति शुद्धिकरण निवारण सम्बन्धी प्रचलित कानून एवं सो अन्तर्गत जारी नियम, निर्देशनहरूको परिपालना गर्दै आएको छ । सो को लागि बैंकले छुट्टै अनुपालना विभागको स्थापना गरी सम्पत्ति शुद्धिकरण निवारण ऐन एवं सो अन्तर्गतका नियम बमोजिम नियमित रूपमा अनुगमन गरी सो सम्बन्धमा सञ्चालक समितिमा छलफल गर्ने व्यवस्था समेत मिलाईएको छ ।

### औद्योगिक तथा व्यवसायिक सम्बन्ध

कुनै पनि व्यवसायिक संस्थाको निरन्तर विकास र विस्तारको लागि त्यसको औद्योगिक सम्बन्ध स्वस्थ एवं व्यवसायिक (Professional) हुनु अनिवार्य छ । यसै तथ्यलाई दृष्टिगत गरी बैंकको व्यवस्थापन तथा कर्मचारी बीच सुमधुर एवं समन्वयकारी सम्बन्ध निर्माण एवं विकासको निमित्त बैंकले कर्मचारी सम्बन्ध समिति (Staff Relation Committee) को गठन गरी सो मार्फत व्यवस्थापन तथा अन्य कर्मचारी बीच आपसी छलफल गर्ने, कर्मचारीहरूको वृत्ति विकास एवं क्षमता अभिवृद्धिका लागि विगतका वर्षहरूमा जस्तै यस वर्ष पनि आवश्यक कार्यहरू गरिदै आएको छ ।

## बैंकको भावी कार्यक्रमहरू

सुचना प्रविधि, बैंकिङ्ग सफ्टवेयर, शाखा सञ्जाल, नयाँ नयाँ सेवा तथा सुविधाहरू जस्ता आधुनिक एवं प्रतिस्पर्धि बैंकिङ्ग सेवाको लागि आवश्यक पर्ने आवश्यक पूर्वाधारहरू तयार भई सकेको वर्तमान अवस्थामा यिनै पूर्वाधारहरूलाई माध्यम बनाई बैंकले आफ्नो सेवालाई थप प्रभावकारी बनाउने योजना बनाएको छ ।

- ❖ हालसम्म बैंकको शाखा सञ्जाल ४२ वटा रहेकोमा यस मार्फत आगामी दिनमा बैंकको ग्राहक संख्या विस्तार गर्दै जाने र व्यवसायिक सम्भाव्यताको आधारमा शाखा सञ्जाल थप गर्दै जाने बैंकको योजना रहेको छ ।
- ❖ वर्तमान प्रतिस्पर्धात्मक अवस्थाका कारण वृद्धि भईरहेको निक्षेप दायित्वको लागत कम गर्नका लागि चल्ती एवं वचत खाता संख्या बढाउने तर्फ विशेष जाड दिईनेछ ।
- ❖ ग्रामीण तथा दुर्गम क्षेत्र सम्म सीमित बैंकिङ्ग सेवा विस्तार गर्ने उद्देश्य सहित शुरु गरिएको शाखारहित बैंकिङ्ग कार्यक्रम “सजिलो बैंकिङ्ग सेवा” लाई सम्भाव्यताको आधारमा थप विस्तार गर्ने बैंकको योजना रहेको छ ।
- ❖ बैंकले मोबाइलको माध्यमबाट रकम भुक्तानी, फण्ड ट्रान्सफर, विल भुक्तानी, मोवाई रिचार्ज जस्ता सुविधाहरू उपभोग गर्न सकिने नयाँ सेवाको रूपमा शुरुवात गरेको “सिद्धार्थ हेलो पैसा” सेवालाई थप विस्तार गर्ने योजना लिएको छ ।
- ❖ बैंकले सञ्चालनमा ल्याएको सिद्धार्थ रेमिट सेवालाई आगामी दिनमा अन्य मुलुकहरूमा पनि विस्तार गरी देश भित्र भईरहेको भुक्तानी केन्द्रहरूलाई थप प्रभावकारी बनाउने र भुक्तानी केन्द्र विस्तार गर्ने बैंकको योजना रहेको छ । त्यसैगरी अन्तर्राष्ट्रिय रेमिटान्स सेवा “एसबीएल रेमिट”लाई थप विस्तार गरिनेछ ।
- ❖ कर्जा विविधीकरण, साना तथा मझौला उद्यम व्यवसायको प्रवर्द्धन तथा विस्तारको लागि प्रभावकारी कार्यक्रमहरू लागु गर्दै जाने बैंकको योजना रहेको छ ।
- ❖ त्यसैगरी बैंक तथा वित्तीय संस्थाहरूको आपसी मर्जरका सम्बन्धमा नेपाल राष्ट्र बैंकले समेत जोड दिईरहेको वर्तमान परिप्रेक्षमा उपयुक्त साभेदार भेटिएको अवस्थामा र त्यस प्रकारको मर्जरले भविष्यमा बैंकको सेवा विस्तार तथा सुदृढिकरणमा टेवा पुग्ने देखिएमा मर्जरमा जान सकिने बैंकको प्रष्ट धारणा रहेको छ ।

## बैंकको कार्यलाई असर पार्ने तत्वहरू

विगत केही वर्ष देखि जारी राजनीतिक अनिश्चितता, खस्कदो औद्योगिक श्रम सम्बन्ध आदि कारणले समग्र आर्थिक वातावरणमा नै नकारात्मक असर परिरहेको भएतापनि हालैका दिनमा राजनीतिक वृत्तमा देखिएका केही सकारात्मक पहलहरू सार्थक भएमा व्यवसायिक वातावरणमा सुधार हुने अपेक्षा गर्न सकिन्छ । त्यसैगरी पछिल्ला दिनहरूमा धितो पत्र बजारमा देखिएको सकारात्मक वृद्धि कायम रहन सकेमा पनि केही सुधारको अपेक्षा गर्न सकिन्छ । तर वर्तमान अवस्थामा रियलस्टेट तथा शेयर बजारको क्षेत्रमा देखिएको मन्दीका कारण रियलस्टेट क्षेत्रमा प्रवाह भएका कर्जाहरूको साँवा तथा ब्याज भुक्तानी नियमित

हुन नसक्दा समग्र बैंकिङ्ग क्षेत्रको मुनाफामा असर परेको छ ।

हाल विद्यमान समस्याहरूका बीच नियमनकारी निकाय नेपाल राष्ट्र बैंकद्वारा जारी गरिएका निर्देशन अनुरूपको कर्जा निक्षेप अनुपात कायम राख्नु आफैमा चुनौतिपूर्ण कार्य हो । यसरी बैंकिङ्ग क्षेत्रमा हाल देखापरेका समस्या र भविष्यमा देखापर्न सक्ने तरलता लगायतका चुनौति, बैंक वित्तीय संस्था एवं तिनका शाखा विस्तारका कारण उत्पन्न हुन सक्ने जनशक्ति अभाव, बढ्दो निक्षेप लागत, बैंकहरू बीचको प्रतिस्पर्धा, समग्र अर्थतन्त्रमा देखापरिरहेका विभिन्न समस्याका कारण कर्जाको साँवा तथा ब्याज असुलीमा पर्नसक्ने असर तथा सरकार एवं नियमनकारीहरूले जारी गर्ने नीतितगत व्यवस्थामा हुनसक्ने परिवर्तनका कारण आईपर्न सक्ने जोखिमहरूका कारण भविष्यमा बैंकिङ्ग व्यवसायमा चुनौतीहरू देखापर्न सक्ने देखिएको छ । यस्तो अवस्थामा हाम्रो बैंकले लिएको लक्ष्यलाई समेत प्रभावित तुल्याउन सक्दछ । तसर्थ त्यसप्रति चनाखो भई बैंकले भावी कार्यक्रमहरूलाई अघि बढाउने छ ।

## नाफा नोक्सान वाँडफाँड

आर्थिक वर्ष २०६८/६९ मा रू ३३ करोड ४ लाख ५६ हजार ३८३ खुद नाफा भएकोमा बैंक तथा वित्तीय संस्था सम्बन्धी ऐन, २०६३ को दफा ४४ वमोजिम खुद नाफाको २० प्रतिशत अर्थात रू ६ करोड ६० लाख ९१ हजार २७७ साधारण जगेडा कोषमा रकम छुट्टाईएको छ । यसै गरी सोही ऐनको दफा ४५ वमोजिम रू ४ करोड ५५ लाख ३२ हजार ७०१ ऋणपत्र भुक्तानी कोषमा, रू. ३९ लाख २५ हजार ६२५ सटही घटबट कोषमा र रू. ६१ लाख ७० हजार ७२५ स्थगन कर कोषमा वाँडफाँड गरी गत वर्षको समायोजित संचित नाफा रू.३ करोड २२ लाख ९१ हजार ५१९ समेत समायोजन गरी यस वर्षको अन्तमा भएको कुल रू ३६ करोड २७ लाख ४७ हजार ९०२ वितरणयोग्य मुनाफामध्ये बैंकको कुल पुँजीकोष ११ प्रतिशत भन्दा नघट्ने गरी रू १३ करोड ६३ लाख ५७ हजार ४१५ अर्थात ८.४२ प्रतिशत (लाभांश कर सहित) नगद लाभांश शेयरधनी महानुभावहरूलाई वितरण गर्ने र बाँकी संचित मुनाफामा सार्ने प्रस्ताव गरिएको छ ।

## संचालक समिति

### (क) संचालक समितिको बैठक

समीक्षा अवधिमा बैंकको सञ्चालक समितिको बैठक १७ पटक बस्यो । सञ्चालक समितिको बैठकमा बैंकको पुँजी कोषको अवस्था, संस्थागत सुशासन, विभिन्न किसिमका जोखिमहरूका बारेमा नियमित छलफल गरी व्यवस्थापनलाई आवश्यक निर्देशन दिने गरिएको छ । त्यस्तै बैठकमा Internal Capital Adequacy Assessment Process (ICAAP), नेपाल राष्ट्र बैंकले जारी गरेको दवाव परीक्षण (Stress Testing) सम्बन्धी मार्गनिर्देशिका बमोजिम दवाव परीक्षण तथा सोको नतिजा र प्रभावको बारेमा नियमित छलफल गर्ने गरिएको छ । सञ्चालक समितिमा आफू मातहतका समितिहरूले गरेका कार्यहरूको बारेमा पेश हुने प्रतिवेदनहरू उपर समेत नियमित छलफल गर्ने, सो को आधारमा उप-समिति तथा व्यवस्थापनलाई आवश्यक निर्देशनहरू दिने गरिएको छ । यसका अतिरिक्त बैंकले ध्यान दिनु पर्ने आवश्यक सम्पूर्ण क्षेत्रका विषयहरू माथि गम्भीररूपमा छलफल गर्दै बैंकलाई थप उचाईमा पुऱ्याउन सञ्चालक समितिले उपयुक्त निर्णयहरू गर्दै आईरहेको छ । आगामी दिनहरूमा पनि सदैव बैंकको हितलाई ध्यानमा राखी बैंकलाई व्यवसायिक वातावरणमा

सञ्चालन गर्नका निमित्त आफ्नो भूमिका निर्वाह गर्न हामी सम्पूर्ण सञ्चालकहरू प्रतिवद्ध रहेका छौं ।

**(ख) सञ्चालकहरूको चयन**

यस वर्ष संस्थापक शेयरधनी समूहको उपसमूहहरूबाट सञ्चालक समितिमा प्रतिनिधित्व गर्ने सञ्चालकहरू मध्ये उपसमूह “क” बाट प्रतिनिधित्व गर्नुहुने सञ्चालक श्री सुबोध तोदीज्यु, उपसमूह “ख” बाट प्रतिनिधित्व गर्नु हुने सञ्चालक श्री विश्वनाथ शाहज्युको पदावधि सकिएकोले रिक्त सञ्चालक पदमा बैंकको प्रवन्धपत्र तथा नियमावलीको प्रावधान बमोजिम उपसमूह “क” बाट श्री सुबोध तोदीज्यु र उपसमूह “ग” बाट श्री रतनलाल केडियाज्यु नियुक्ति हुनु भएको छ । संस्थापक समूहबाट सञ्चालकमा नियुक्त भई यस अघि बैंकलाई अमूल्य योगदान पुर्याउनु भएकोमा श्री विश्वनाथ शाहज्यु प्रति हार्दिक आभार प्रकट गर्दै हाल नियुक्त हुनुहुने सञ्चालकहरू श्री सुबोध तोदीज्यु तथा श्री रतनलाल केडियाज्यु लाई हार्दिक वधाई ज्ञापन गर्दै कार्यकालको सफलताको कामना गर्दछौं ।

त्यसैगरी बैंकको आठौं वार्षिक साधारण सभाद्वारा सर्वसाधारण समूहको तर्फबाट बैंकको सञ्चालकको रूपमा निर्वाचित काठमाडौं इन्फोनेट

प्रा.लि.ले बैंकमा आफ्नो तर्फबाट सञ्चालकको रूपमा प्रतिनिधित्व गर्ने श्री राजेश कुमार केडियाज्युलाई मनोनित गरेको छ र यस अवसरमा काठमाडौं इन्फोनेट प्रा.लि.का प्रतिनिधि श्री राजेश कुमार केडियाज्युलाई पनि हार्दिक वधाई तथा शुभकामना व्यक्त गर्दछौं ।

**धन्यवाद ज्ञापन**

बैंकको निरन्तर उन्नती एवं प्रगतीमा सदा साथ दिनुहुने आदरणीय ग्राहक महानुभावहरू, शेयरधनी महानुभावहरू तथा नियमनकारी निकायहरू नेपाल सरकार, नेपाल राष्ट्र बैंक, नेपाल धितोपत्र बोर्ड, कम्पनी र जिष्टारको कार्यालयका साथै नेपाल स्टक एक्स्चेन्ज लि.बाट प्राप्त सहयोग तथा मार्गदर्शनको लागि हार्दिक कृतज्ञता ज्ञापन गर्दै भविष्यमा पनि यसै गरी यहाँहरूको साथ पाईरहने विश्वास लिएका छौं । अन्त्यमा, बैंकको हितको लागि निरन्तर क्रियाशील भई ग्राहकवर्गको सेवामा संलग्न सम्पूर्ण कर्मचारीहरू, आन्तरिक तथा बाह्य लेखापरीक्षक एवं सम्पूर्ण शुभेच्छुकहरू लाई यस अवसरमा हार्दिक धन्यवाद दिन चाहन्छौं ।

धन्यवाद ।

सञ्चालक समितिको तर्फबाट

द...

द...

अध्यक्ष

सञ्चालक

मिति २०६९/१९/६

## अनुसूची (क)

### १. लेखापरीक्षकको प्रतिवेदन सम्बन्धमा संचालक समितिको टिप्पणी

लेखापरीक्षकको प्रतिवेदनमा उल्लेख गरिएका विवरण तथा सुझावहरूमाथि सञ्चालक समितिमा छलफल भई लेखापरीक्षकले राख्नुभएका सुझावहरूलाई कार्यान्वयन गर्न व्यवस्थापनलाई निर्देशन दिने गरिएको छ। साथै लेखापरीक्षण समितिले तयार गरेको प्रतिवेदनहरू त्रैमासिक रूपमा सञ्चालक समितिमा पेश गरी सो उपर नियमित छलफल एवं आवश्यक निर्णयहरू गर्ने गरिएको छ।

### २. लेखापरीक्षण समिति

(क) बैंकको लेखापरीक्षण समितिमा निम्नलिखित सदस्यहरू रहनु भएको छ।

१. श्री पूनम चन्द अग्रवाल	संयोजक
२. श्री रतन लाल केडिया	सदस्य
३. श्री महेश प्रसाद पोखरेल	सदस्य
४. श्री अनिन्द्र राज आचार्य	सदस्य सचिव

(ख) समीक्षा अवधिमा लेखापरीक्षण समितिका १४ वटा बैठक सम्पन्न भएका थिए जसमा मुलत निम्न विषयहरू उपर छलफल गरी विभिन्न निर्णयहरू गरिएको थियो :

- आ.व. २०६८/६९ को लागि लेखापरीक्षण योजना र कार्यक्रमहरू
- प्रारम्भिक लेखापरीक्षण प्रतिवेदन, त्यस उपर व्यवस्थापनको जवाफ तथा २०६८/६९ को वित्तीय विवरणहरू उपर छलफल।
- आ.व. २०६९/७० को लागि लेखापरीक्षकको नियुक्तिको सिफारिस।
- केन्द्रिय तथा शाखा कार्यालयहरूका कर्जा तथा सञ्चालन सम्बन्धी लेखापरीक्षण प्रतिवेदनहरू।
- नेपाल राष्ट्र बैंक, बैंक सुपरिवेक्षण विभागबाट भएको स्थलगत निरीक्षण प्रतिवेदन २०६८ उपर छलफल तथा बैंक व्यवस्थापनलाई निर्देशन।
- शाखा कार्यालयहरूका प्रतीतपत्र कारोवार सम्बन्धी लेखापरीक्षण प्रतिवेदनहरू
- लगानी सम्बन्धी लेखापरीक्षण प्रतिवेदन।

(ग) समीक्षा अवधिमा लेखापरीक्षण समितिमा रहनुभएका सञ्चालकहरूलाई प्रति बैठक रु.८,००० का दरले बैठक भत्ता प्रदान गरिएको छ।

(घ) समीक्षा अवधिमा सञ्चालकहरू र प्रमुख कार्यकारी अधिकृतलाई भुक्तान गरिएको रकमको विवरण

- सञ्चालकहरूलाई बैठक भत्ता, दैनिक भ्रमण भत्ता तथा अन्य भत्ता तथा खर्च वापत भुक्तानी भएको रु. ३७,५५,१५८/-
- प्रमुख कार्यकारी अधिकृतलाई पारिश्रमिक, भत्ता तथा अन्य सुविधापापत भुक्तानी गरिएको रु. ८५,६२,९७५/-

### ३. लाभांशको विवरण

बैंकले गत आर्थिक वर्ष २०६७/६८ मा ३ प्रतिशतको दरले बोनस शेयर तथा १२.७९ (कर सहित) नगद लाभांश वितरण गरेकोमा यस आ.व. २०६८/६९ मा ८.४२ प्रतिशत (कर सहित) को दरले लाभांश वितरण वितरण गर्ने प्रस्ताव बैंकको सञ्चालक समितिले गरेको छ।

४. आर्थिक वर्ष २०६८/६९ मा बैंकले कुनै शेयर जफत गरेको छैन।

६. कुनै पनि सञ्चालक, कार्यकारी प्रमुख, बैंकका संस्थापक शेयरधनी वा निजको नजिकका नातेदार वा निज संलग्न रहेको फर्म, कम्पनी वा संगठित संस्थाले बैंकलाई कुनै पनि रकम बुझाउन बाँकी छैन।



**BAKER TILLY  
DEV ASSOCIATES  
CHARTERED ACCOUNTANTS**

Patan Dhoka, Durbar Tole  
Post Box No. 252, Lalitpur-3,  
Bagmati Zone, Nepal  
Tel. +977-1-5521-605  
Fax +977-1-5520-976  
contact@bakertillydev.com  
www.bakertillydev.com

**श्री सिद्धार्थ बैंक लिमिटेडका शेयरधनी महानुभावहरु  
समक्ष लेखापरीक्षकको प्रतिवेदन आ.ब. २०६८/०६९**

हामीले श्री सिद्धार्थ बैंक लिमिटेड (बैंक) को आषाढ ३१, २०६९ (तदनुसार जुलाई १५, २०१२) को वासलात, सो मितिमा समाप्त भएको आर्थिक वर्षको नाफा नोक्सान हिसाब, इक्वीटीमा भएको परिवर्तन सम्बन्धी विवरण, नगद प्रवाह विवरण र बैंकको सहायक कम्पनी श्री सिद्धार्थ क्यापिटल लिमिटेड (संयुक्त रूपमा "समूह" भनिएको) को आर्थिक वर्ष २०६८/६९ को वित्तीय विवरण समेत समावेश गरी एकिकृत रूपमा तयार पारिएको वित्तीय विवरणको लेखापरीक्षण सम्पन्न गरेका छौं।

**व्यवस्थापनको दायित्व**

नेपाल लेखामान अनुसार एकीकृत वित्तीय विवरणहरु तयार पार्ने तथा यथोचित प्रस्तुतीकरण गर्ने दायित्व बैंकको व्यवस्थापनमा रहेको छ। उक्त दायित्वमा वित्तीय विवरणहरु तयार पार्ने तथा वित्तीय विवरणहरुको प्रस्तुतीकरणसँग सम्बन्धित आन्तरिक नियन्त्रण प्रणालीको खाका तयार गर्ने, कार्यान्वयन गर्ने तथा त्यसको प्रभावकारिता कायम राख्ने कार्यहरु पर्दछन् जसमा वित्तीय विवरणहरु त्रुटि तथा जालसाजीको कारणले सारभूत रूपमा गलत आँकडा सहित छैनन् भन्ने कुरामा विश्वस्त हुने, उपयुक्त लेखा नीतिहरुको छनोट र कार्यान्वयन गर्ने, आवश्यकतानुसार लेखा अनुमानहरु गर्ने कार्यहरु समेत पर्दछन्।


**लेखापरीक्षकको दायित्व**

हामीले सम्पन्न गरेको लेखापरीक्षणको आधारमा वित्तीय विवरणउपर हामीले राय व्यक्त गर्नुपर्दछ। लेखापरीक्षण नेपालको लेखापरीक्षणमान तथा प्रचलित लेखापरीक्षण सिद्धान्तको आधारमा सम्पन्न गरिएको छ। वित्तीय विवरण सारभूत रूपमा गलत आँकडा रहित छ भन्ने कुरामा विश्वस्त हुनका लागि ती लेखापरीक्षण मान तथा सिद्धान्त अनुसार लेखापरीक्षण योजना तयार गरी तदनुसार लेखापरीक्षण सम्पन्न गर्नु पर्दछ। वित्तीय विवरणमा उल्लेखित रकम र खुलाईका अन्य विवरणलाई पुष्ट्याई गर्ने प्रमाणको छड्के परीक्षण समेत लेखापरीक्षणमा समावेश हुन्छ। कम्पनीले अवलम्बन गरेको लेखा सिद्धान्त, व्यवस्थापनले गरेका महत्वपूर्ण अनुमान एवं वित्तीय विवरण प्रस्तुतीको समग्र स्थितिको मूल्याङ्कन पनि लेखापरीक्षणमा समावेश हुन्छ। लेखापरीक्षणको हाम्रो मन्तव्यलाई पर्याप्त आधार प्रदान गर्ने कुरामा हामी विश्वस्त छौं।

**लेखापरीक्षकको राय**

उपरोक्तानुसार वित्तीय विवरणको परीक्षण गरी देहाय बमोजिम प्रतिवेदन प्रस्तुत गरेका छौं:

- १। हामीले लेखापरीक्षणको सिलसिलामा आवश्यक ठानेका सबै सूचना र स्पष्टिकरणहरु पायौं।
- २। बैंकले आफ्नो हिसाब किताब प्रचलित कानून र प्रचलन अनुसार ठीकसँग राखेको छ।
- ३। संलग्न वासलात, नाफा-नोक्सान हिसाब, नगदप्रवाह विवरण, तथा इक्वीटीमा भएको परिवर्तनसम्बन्धी विवरण बैंकले राखेका हिसाब किताबसँग दुरुस्त रहेका छन्।
- ४। नेपाल चार्टर्ड एकाउण्टेण्टस् संस्थाको निर्देशानुसार हामीले बैंकको कूल कर्जा वा निक्षेपको दुई प्रतिशतभन्दा बढी कर्जा वा निक्षेप परिचालन गर्ने शाखाहरुको लेखापरीक्षण सम्पन्न गरेका छौं। अन्य शाखाहरुको हकमा स्वतन्त्र लेखापरीक्षण सम्पन्न नभएको भए तापनि लेखापरीक्षणको लागि उपलब्ध विवरणहरु पर्याप्त थिए।
- ५। हामीले प्राप्त गरेको सूचना एवं हामीलाई दिइएको स्पष्टिकरण तथा बैंकको हिसाब किताबको परीक्षणबाट, बैंकको संचालक समिति वा बैंकका कुनै कर्मचारीले कानूनी व्यवस्था विपरित काम गरेको वा कम्पनीलाई प्रत्यक्ष हानी नोक्सानी गरेको वा हिनामिना गरेको वा नेपाल राष्ट्र बैंकका निर्देशनहरु उल्लंघन गरी यसका ग्राहकहरुको हित र सुरक्षा विरुद्ध काम गरेको हाम्रो जानकारीमा आएन।
- ६। बैंकको पुँजी कोष, जोखिम व्यहोर्ने कोष तथा सम्पत्तिमा सम्भावित नोक्सानीबाटको व्यवस्था नेपाल राष्ट्र बैंकको निर्देशन बमोजिम पर्याप्त रहेको छ।
- ७। एकीकृत वित्तीय विवरणहरु सिद्धार्थ क्यापिटल लिमिटेडको वित्तीय विवरण, जसको लागि हामीले छुट्टै लेखापरीक्षण राय प्रस्तुत गरेका छौं, को आधारमा तयार पारिएका छन्। यो पहिलो वर्ष भएको कारणले एकीकृत वित्तीय विवरणमा अघिल्लो वर्षको अंकहरु प्रस्तुत गरिएको छैन।
- ८। हामीले पाएसम्मको सूचना एवं हामीलाई दिइएको स्पष्टिकरण तथा संलग्न लेखानीतिहरु र लेखा सम्बन्धी टिप्पणीलाई साथै अध्ययन गर्दा
  - का. वासलातले बैंकको आषाढ ३१, २०६९ को आर्थिक अवस्था, नाफा नोक्सान हिसाबले उक्त मितिमा समाप्त अवधिको संचालन नतिजा, नगद प्रवाह विवरणले उक्त मितिमा समाप्त अवधिको नगदप्रवाह, तथा इक्वीटीमा भएको परिवर्तन सम्बन्धी विवरणले उक्त मितिमा समाप्त अवधिको इक्वीटीमा भएको परिवर्तन को, उचित तथा यथार्थ स्थिति चित्रण गर्दछ।
  - ख। समूहको सम्बन्धमा एकीकृत वित्तीय विवरणले बैंक तथा यसको सहायक कम्पनीको आषाढ ३१, २०६९ मा समाप्त भएको आर्थिक वर्षको वित्तीय स्थिति, आय-व्यय विवरण, तथा नगद प्रवाह विवरणको यथार्थ चित्रण गर्दछन् तथा उल्लिखित वित्तीय विवरणहरु प्रचलित कानूनको अधिनमा रही लागू गर्न सकिने हदसम्म नेपाल लेखामानअनुसार तयार पारिएका छन्।



मुकुन्ददेव अधिकारी, एफ।सि.ए.  
साम्भेदार,  
नि. देव एसोसिएट्स,  
चार्टर्ड एकाउण्टेण्टस्



मिति: नोबेम्बर २३, २०१२  
स्थान: काठमाण्डौ।



**एकीकृत वासलात**  
(२०६९ साल आषाढ मसान्त)

पुँजी तथा दायित्व	यस वर्ष रू.	गत वर्ष रू.
१. शेयर पुँजी	१,६१,९२,४४,३००	—
२. जगेडा तथा कोषहरू	५६,३४,७१,९६२	—
३. नन कन्ट्रोलिड इन्ट्रेस्ट	४,८४,६५,५७५	—
४. ऋणपत्र तथा बण्ड	६२,७७,७०,०००	—
५. तिर्न बाँकी कर्जा तथा सापटी	४,५०,००,०००	—
६. निक्षेप दायित्व	२५,९४,८५,०५,७८०	—
७. भुक्तानी दिनुपर्ने बिलहरू	७७,२१,१४१	—
८. प्रस्तावित तथा भुक्तानी दिन बाँकी लाभांश	१३,६३,५७,४१५	—
९. आयकर दायित्व	२,७४,७०,५३९	—
१०. अन्य दायित्व	६०,४७,२४,९६५	—
<b>कुल पुँजी तथा दायित्व</b>	<b>२९,६२,८७,३१,६७६</b>	<b>—</b>

सम्पत्ति	चालु आ.व. रू.	गत आ.व. रू.
१. नगद मौज्जात	८१,३१,८०,१९६	—
२. नेपाल राष्ट्र बैंकमा रहेको मौज्जात	२,९२,५०,८४,३३५	—
३. बैंक/वित्तीय संस्थामा रहेको मौज्जात	५९,२६,४२,६४५	—
४. माग तथा अल्प सूचनामा प्राप्त हुने रकम	६४,७४,७९,५००	—
५. लगानी	३,३९,२८,६८,१३३	—
६. कर्जा, सापट तथा बिल खरिद	२०,२१,७५,८४,५८९	—
७. स्थिर सम्पत्ति	३६,९२,२२,७९८	—
८. गैर बैकिङ्ग सम्पत्ति	—	—
९. अन्य सम्पत्ति	६७,०६,६९,४८०	—
<b>कुल सम्पत्ति</b>	<b>२९,६२,८७,३१,६७६</b>	<b>—</b>

द. राम चन्द्र खनाल  
प्रमुख - वित्त

द. सुन्दर प्र. कडेल  
उप-महाप्रबन्धक

द. शम्भुनाथ गौतम  
महाप्रबन्धक

द. सुरेन्द्र भण्डारी  
प्रमुख कार्यकारी अधिकृत

द. पुनम चन्द्र अग्रवाल  
द. सुबोध तोदी  
द. महेश प्रसाद पोखरेल  
द. राजेश कुमार केडिया

द. मनोज कुमार केडिया  
द. रतनलाल केडिया  
द. हेमन्त जवाली  
द. भगत विष्ट

द. चिरंजीलाल अग्रवाल  
अध्यक्ष

आजको मितिको संलग्न प्रतिवेदन अनुसार  
मुकुन्द देव अधिकारी, एफ.सि.ए.  
देव एसोसिएट्स  
चार्टर्ड एकाउण्टेण्ट्स

(संचालकहरू)

मिति: मंसिर ०७, २०६९ (22 November 2012)  
काठमाडौं

## एकीकृत नाफा-नोक्सान हिसाब

(१ श्रावण २०६८ देखि ३१ आषाढ २०६९ सम्म)

विवरण	यस वर्ष रु.	गत वर्ष रु.
१. ब्याज आम्दानी	२,९०,६२,६५,४५८	—
२. ब्याज खर्च	२,०४,८९,९३,७०५	—
<b>खुद ब्याज आम्दानी</b>	<b>८५,७३,५९,७५३</b>	<b>—</b>
३. कमिशन तथा डिस्काउण्ट	१०,८९,८०,६४८	—
४. अन्य सञ्चालन आम्दानी	९,४५,०६,७१०	—
५. सटही घटबढ आम्दानी	११,५६,२६,९२६	—
<b>कुल सञ्चालन आम्दानी</b>	<b>१,१७,५६,६६,०३६</b>	<b>—</b>
६. कर्मचारी खर्च	१७,४८,५४,९५४	—
७. अन्य सञ्चालन खर्च	३३,८४,२९,४२३	—
८. सटही घटबढ नोक्सान	—	—
<b>सम्भावित नोक्सानी व्यवस्था अधिको सञ्चालन मुनाफा</b>	<b>६६,२३,९०,४५९</b>	<b>—</b>
९. सम्भावित नोक्सानी व्यवस्थाहरू	१५,५५,२६,४७४	—
<b>सञ्चालन मुनाफा</b>	<b>५०,६८,६३,९८४</b>	<b>—</b>
१०. गैर सञ्चालन आम्दानी/(नोक्सान)	२५,९८,८३५	—
११. सम्भावित नोक्सानी व्यवस्थाबाट फिर्ता	८९,००,०००	—
<b>नियमित कारोबारबाट भएको मुनाफा</b>	<b>५९,७४,८२,८१९</b>	<b>—</b>
१२. असामान्य कारोबारहरूबाट भएको मुनाफा/(खर्च)	—	—
<b>सम्पूर्ण कारोबार समावेश पछिको खुद मुनाफा</b>	<b>५९,७४,८२,८१९</b>	<b>—</b>
१३. कर्मचारी बोनस व्यवस्था	४,७९,७५,३३९	—
१४. आयकर व्यवस्था (क+ख-ग)	१४,०९,४९,७६९	—
क. यस वर्षको	१४,६६,२३,०६३	—
ख. गत वर्षसम्मको	८,४४,५८९	—
ग. स्थगन आम्दानी/(खर्च)	६५,२५,८८४	—
१५. शेयर अफ नन-कन्ट्रोलिड इन्ट्रेस्ट	(५,३४,४२५)	—
<b>खुद नाफा/(नोक्सान)</b>	<b>३२,९९,००,९४५</b>	<b>—</b>

द. राम चन्द्र खनाल  
प्रमुख - वित्त

द. सुन्दर प्र. कडेल  
उप-महाप्रबन्धक

द. शम्भुनाथ गौतम  
महाप्रबन्धक

द. सुरेन्द्र भण्डारी  
प्रमुख कार्यकारी अधिकृत

द. पूनम चन्द्र अग्रवाल

द. मनोज कुमार केडिया

द. चिरंजीलाल अग्रवाल

आजको मितिको संलग्न प्रतिवेदन अनुसार

द. सुबोध तोदी

द. रतनलाल केडिया

अध्यक्ष

मुकुन्द देव अधिकारी, एफ.सि.ए.

द. महेश प्रसाद पोखरेल

द. हेमन्त जवाली

देव एसोसिएट्स

द. राजेश कुमार केडिया

द. भगत विष्ट

चार्टर्ड एकाउण्टेण्टस्

(संचालकहरू)

मिति: मंसिर ०७, २०६९ (22 November 2012)

काठमाडौं

## एकीकृत नाफा-नोक्सान बाँडफाँड हिसाब

(१ श्रावण २०६८ देखि ३१ आषाढ २०६९ सम्म)

विवरण	चालु आ.व. रु.	गत आ.व. वर्ष रु.
<b>आम्दानी</b>		
१. गत वर्षसम्मको सञ्चित मुनाफा	३,२२,९१,५१९	—
२. यस वर्षको मुनाफा	३२,९९,००,१४५	—
३. सटही घटबढ कोष	—	—
४. पुँजी समायोजन कोषबाट रकमान्तर	—	—
५. शेयर प्रिमियम	—	—
<b>जम्मा</b>	<b>३६,२१,९१,६६४</b>	<b>—</b>
<b>खर्च</b>		
१. गत वर्षसम्मको सञ्चित नोक्सान	—	—
२. यस वर्षको नोक्सान	—	—
३. साधारण जगेडा कोष	६,६०,९१,२७७	—
४. भैपरी आउने जगेडा	—	—
५. संस्था विकास कोष	—	—
६. लाभांश समीकरण कोष	—	—
७. कर्मचारी सम्बन्धी जगेडाहरू	—	—
८. प्रस्तावित लाभांश	१३,६३,५७,४१५	—
९. प्रस्तावित बोनस शेयर जारी	—	—
१०. विशेष जगेडा कोष	—	—
११. सटही घटबढ कोष	३९,२५,६२५	—
१२. पुँजी फिर्ता जगेडा कोष	—	—
१३. पुँजी समायोजन कोष	—	—
१४. लगानी समायोजन कोष	१०,४१,७००	—
१५. स्थगन कर कोष	६१,७०,७२५	—
१६. अन्य	—	—
ऋणपत्र भुक्तानी कोष	४,५५,३२,७०१	—
<b>जम्मा</b>	<b>२५,९१,१९,४४१</b>	<b>—</b>
<b>१६. सञ्चित मुनाफा/(नोक्सान)</b>	<b>१०,३०,७२,२२२</b>	<b>—</b>

द. राम चन्द्र खनाल  
प्रमुख - वित्त

द. सुन्दर प्र. कडेल  
उप-महाप्रबन्धक

द. शम्भुनाथ गौतम  
महाप्रबन्धक

द. सुरेन्द्र भण्डारी  
प्रमुख कार्यकारी अधिकृत

द. पूनम चन्द्र अग्रवाल

द. मनोज कुमार केडिया

द. चिरंजीलाल अग्रवाल

आजको मितिको संलग्न प्रतिवेदन अनुसार

द. सुबोध तोदी

द. रतनलाल केडिया

अध्यक्ष

मुकुन्द देव अधिकारी, एफ.सि.ए.

द. महेश प्रसाद पोखरेल

द. हेमन्त जवाली

देव एसोसिएट्स

द. राजेश कुमार केडिया

द. भगत विष्ट

चार्टर्ड एकाउण्टेण्टस्

(संचालकहरू)

मिति: मंसिर ०७, २०६९ (22 November 2012)

काठमाडौं

## एकीकृत इक्वीटीमा भएको परिवर्तन सम्बन्धी विवरण

(आ. व. २०६८/६९)

रुपैयाँमा

विवरण	शेयर पूँजी	सञ्चित नाफा / (नोक्सान)	साधारण जगेडा कोष	पूँजीगत जगेडा कोष	शेयर प्रिमियम	सट्टी घटवट कोष	प्रस्तावित बोनस शेयर	स्थान कर कोष	ऋणपत्र भुक्तानी कोष	लगानी समायोजन कोष	कुल रकम
शुरु मौज्जात	१,६९,९२,४४,३००	३,२५,०३,२२३	२२,८८,३७,९५८	-	-	७३,३९,०६७	-	३५,४४,९७४	९,७६,९५,७५४	३,००,०००	१,९८,९३,८५,२३६
लेखा नीतिमा परिवर्तन	-	२,९१,७०४	-	-	-	-	-	-	-	-	२,९१,७०४
पुनर्स्थापित मौज्जात	१,६९,९२,४४,३००	३,२२,९९,५१९	२२,८८,३७,९५८	-	-	७३,३९,०६७	-	३५,४४,९७४	९,७६,९५,७५४	३,००,०००	१,९८,९९,७३,५२२
शेयर प्रिमियम	-	-	-	-	-	-	-	-	-	-	-
पूँजी समायोजन कोष	-	-	-	-	-	-	-	-	-	-	-
मुद्रा रूपान्तरण भिन्नता	-	-	-	-	-	-	-	-	-	-	-
आय विवरणमा समावेश नगरिएको खुद नाफा/घाटा	-	-	-	-	-	-	-	-	-	-	-
यस वर्षको खुद नाफा	-	३२,९९,००,१४५	-	-	-	-	-	-	-	-	३२,९९,००,१४५
साधारण जगेडा कोष	-	(६,६०,९१,२७७)	६,६०,९१,२७७	-	-	-	-	-	-	-	-
नगद लाभांश/प्रस्तावित बोनस शेयर	-	(१३,६३,५७,४९५)	-	-	-	-	-	-	-	-	(१३,६३,५७,४९५)
बोनस शेयर जारी	-	-	-	-	-	-	-	-	-	-	-
शेयर पूँजी निष्काशन	-	-	-	-	-	-	-	-	-	-	-
सम्पत्ति पुनर्मूल्याङ्कनमा बचत	-	-	-	-	-	-	-	-	-	-	-
सम्पत्ति पुनर्मूल्याङ्कनमा घाटा	-	-	-	-	-	-	-	-	-	-	-
सट्टी घटवट कोष	-	(३९,२५,६२५)	-	-	-	३९,२५,६२५	-	-	-	-	-
लगानी समायोजन कोष	-	(१०,४९,७००)	-	-	-	-	-	-	-	१०,४९,७००	-
व्याजदर अन्तर कोष	-	-	-	-	-	-	-	-	-	-	-
स्थान कर कोष	-	(६९,७०,७२५)	-	-	-	-	-	६९,७०,७२५	-	-	-
ऋणपत्र भुक्तानी कोष	-	(४,५५,३२,७०९)	-	-	-	-	-	-	४,५५,३२,७०९	-	-
<b>अन्तिम मौज्जात</b>	<b>१,६९,९२,४४,३००</b>	<b>१०,३०,७२,२२२</b>	<b>२९,४९,२९,२३५</b>	<b>-</b>	<b>-</b>	<b>१,१२,६४,६९२</b>	<b>-</b>	<b>९७,९५,६९९</b>	<b>१४,३९,४८,४१५</b>	<b>१३,४९,७००</b>	<b>२,९८,२७,९६,२६२</b>

## एकीकृत नगद प्रवाह विवरण

(१ श्रावण २०६८ देखि ३१ आषाढ २०६९ सम्म)

विवरण	यस वर्ष रु.	गत वर्ष रु.
<b>(क) कारोबार सञ्चालनबाट नगद प्रवाह</b>	<b>२,३१,३६,१४,११४</b>	-
१. नगद प्राप्ति	३,२२,१२,५२,०९३	-
१.१ ब्याज आम्दानी	२,९०,२५,७८,०२७	-
१.२ कमिशन तथा डिस्काउण्ट आम्दानी	१०,८१,८०,६४८	-
१.३ विदेशी विनिमय कारोबारबाट आम्दानी	११,५६,२६,९२६	-
१.४ अपलेखित कर्जाको असूली	-	-
१.५ अन्य आम्दानी	९,४८,६६,४९३	-
२. नगद भुक्तानी	२,६५,८१,६१,२४८	-
२.१ ब्याज खर्च	२,०५,१५,६१,८२४	-
२.२ कर्मचारी खर्च	२१,९६,२१,२०८	-
२.३ कार्यालय सञ्चालन खर्च	२५,१३,२२,००३	-
२.४ आयकर भुक्तानी	१३,५६,५६,२१३	-
२.५ अन्य खर्च	-	-
<b>कार्यगत पुँजी गतिविधि अधिको नगद प्रवाह</b>	<b>५६,३०,९०,८४५</b>	-
<b>संचालन सम्बन्धी चालू सम्पत्तिमा कमी/(वृद्धि)</b>	<b>(२,८८,२५,६९,६०२)</b>	-
१. माग तथा अल्पसूचनामा प्राप्त हुने रकममा कमी/(वृद्धि)	२३,५३,०१,८८४	-
२. अन्य अल्पकालीन लगानीमा कमी/(वृद्धि)	(८०,४९,५८,७०७)	-
३. कर्जा तथा बिल खरीदमा कमी/(वृद्धि)	(१,९८,०९,७७,९७०)	-
४. अन्य सम्पत्तिमा कमी/(वृद्धि)	(३३,१९,३४,८०९)	-
<b>संचालन सम्बन्धी चालू दायित्वमा कमी/(वृद्धि)</b>	<b>४,६३,३०,९२,८७२</b>	-
१. निक्षेप दायित्वमा (कमी)/वृद्धि	४,३७,२८,५१,७९८	-
२. सर्टिफिकेट अफ डिपोजिटमा (कमी)/वृद्धि	-	-
३. अल्पकालीन सापटीमा (कमी)/वृद्धि	-	-
४. अन्य दायित्वमा (कमी)/वृद्धि	२६,०२,४१,०७३	-
<b>(ख) लगानी कारोबारमा नगद प्रवाह</b>	<b>(१३,७२,२१,३५५)</b>	-
१. दीर्घकालीन लगानीमा कमी/(वृद्धि)	(५,००,००,०००)	-
२. स्थीर सम्पत्तिमा कमी/(वृद्धि)	(८,८१,४८,५८४)	-
३. दीर्घकालीन लगानीमा ब्याज आम्दानी	३,७४,३२९	-
४. लाभांश आम्दानी	५,५२,९००	-
५. अन्य आम्दानी	-	-
<b>(ग) वित्तीय कारोबारबाट नगद प्रवाह</b>	<b>२४,८८,२९,४३९</b>	-
१. दीर्घकालीन ऋण (बण्ड, डिभेन्चर आदि) मा वृद्धि/(कमी)	४०,००,००,०००	-
२. शेयर पुँजीमा वृद्धि/(कमी)	४,९०,००,०००	-
३. अन्य दायित्वमा वृद्धि/(कमी)	-	-
४. नेपाल राष्ट्र बैंकबाट प्राप्त सहूलियत/पुनरकर्जामा वृद्धि/(कमी)	-	-
५. प्रस्तावित लाभांश र तिर्नुपर्ने लाभांश वृद्धि/(कमी)	(२०,०१,७०,५६१)	-
<b>(घ) नगद तथा बैंक मौज्जातको विनिमय दरमा भएको फरकबाट आम्दानी/(खर्च)</b>	<b>-</b>	-
<b>(ङ) यस वर्षको सम्पूर्ण गतिविधिबाट नगद प्रवाह (क+ख+ग+घ)</b>	<b>२,४२,५२,२२,१९८</b>	-
<b>(च) नगद तथा बैंकमा रहेको सुरु मौज्जात</b>	<b>१,९०,५६,८४,९७८</b>	-
<b>(छ) नगद तथा बैंकमा रहेको अन्तिम मौज्जात</b>	<b>४,३३,०९,०७,१७६</b>	-

**वासलात**

(२०६९ साल आषाढ मसान्त)

पुँजी तथा दायित्व	अनुसूची	यस वर्ष रु.	गत वर्ष रु.
१. शेयर पुँजी	४.१	१,६१,९२,४४,३००	१,६१,८२,६३,९००
२. जगेडा तथा कोषहरू	४.२	५६,४०,२८,२००	३७,०१,४०,९३६
३. ऋणपत्र तथा बण्ड	४.३	६२,७७,७०,०००	२२,७७,७०,०००
४. तिर्न बाँकी कर्जा तथा सापटी	४.४	४,५०,००,०००	४,५०,००,०००
५. निक्षेप दायित्व	४.५	२५,९४,८५,०५,७८०	२१,५७,५६,५३,९८२
६. भुक्तानी दिनुपर्ने बिलहरू	४.६	७७,२१,१४१	२६,८५,७८३
७. प्रस्तावित तथा भुक्तानी दिन बाँकी लाभांश	-	१३,६३,५७,४१५	२०,०९,३९,२५८
८. आयकर दायित्व	-	२,७४,७०,५३९	१,५६,५९,०९९
९. अन्य दायित्व	४.७	६०,३१,०१,५१३	३४,९७,५९,०९१
<b>कुल पुँजी तथा दायित्व</b>		<b>२९,५७,९१,९८,८८८</b>	<b>२४,४०,५८,७२,०४९</b>

सम्पत्ति	अनुसूची	चालु आ.व. रु.	गत आ.व. रु.
१. नगद मौज्जात	४.८	८१,३१,८०,०३१	४९,१२,४९,३४२
२. नेपाल राष्ट्र बैकमा रहेको मौज्जात	४.९	२,९२,५०,८४,३३६	१,२२,२४,११,८९४
३. बैक/वित्तीय संस्थामा रहेको मौज्जात	४.१०	५५,३६,२६,३९९	१९,२०,२३,७४२
४. माग तथा अल्प सूचनामा प्राप्त हुने रकम	४.११	६४,७४,७९,५००	८८,२७,८१,३८४
५. लगानी	४.१२	३,३९,३८,६८,१३३	२,५३,७९,०९,४२६
६. कर्जा, सापट तथा बिल खरिद	४.१३	२०,२१,७५,८४,५८९	१८,३८,४०,३३,०९३
७. स्थिर सम्पत्ति	४.१४	३५,८७,१२,८६९	३६,८१,७३,६३४
८. गैर बैकिङ्ग सम्पत्ति	४.१५	-	-
९. अन्य सम्पत्ति	४.१६	६६,९६,६३,०३१	३२,७२,८९,५३३
<b>कुल सम्पत्ति</b>		<b>२९,५७,९१,९८,८८८</b>	<b>२४,४०,५८,७२,०४९</b>

सम्भावित दायित्व अनुसूची ४.१७  
 सञ्चालकहरूको घोषणा अनुसूची ४.२९  
 पुँजीकोष तालिका अनुसूची ४.३०  
 जोखिम भारित सम्पत्ति विवरण तालिका अनुसूची ४.३०(क)

प्रमुख सूचकाङ्कहरू अनुसूची ४.३१  
 प्रमुख लेखा नीतिहरू अनुसूची ४.३२  
 लेखा सम्बन्धी टिप्पणीहरू अनुसूची ४.३३

४.१ देखि ४.१७ सम्मका अनुसूचीहरू वासलातका अभिन्न अङ्ग हुन् ।

द. राम चन्द्र खनाल  
 प्रमुख - वित्त

द. सुन्दर प्र. कडेल  
 उप-महाप्रबन्धक

द. शम्भुनाथ गौतम  
 महाप्रबन्धक

द. सुरेन्द्र भण्डारी  
 प्रमुख कार्यकारी अधिकृत

द. पूनम चन्द्र अग्रवाल

द. मनोज कुमार केडिया

द. चिरंजीलाल अग्रवाल

आजको मितिको संलग्न प्रतिवेदन अनुसार

द. सुबोध तोदी

द. रतनलाल केडिया

अध्यक्ष

मुकुन्द देव अधिकारी, एफ.सि.ए.

द. महेश प्रसाद पोखरेल

द. हेमन्त जवाली

देव एसोसिएट्स

द. राजेश कुमार केडिया

द. भगत विष्ट

चार्टर्ड एकाउण्टेण्ट्स

(संचालकहरू)

मिति: मंसिर ०७, २०६९ (22 November 2012)

काठमाडौं

## नाफा-नोक्सान हिसाब

(१ श्रावण २०६८ देखि ३१ आषाढ २०६९ सम्म)

विवरण	अनुसूची	यस वर्ष रु.	गत वर्ष रु.
१. ब्याज आम्दानी	४.१८	२,९०,६२,६५,४५८	२,६९,०२,९४,१४१
२. ब्याज खर्च	४.१९	२,०४,८९,१३,७०५	१,९२,५२,४३,०९९
<b>खुद ब्याज आम्दानी</b>		<b>८५,७३,५१,७५३</b>	<b>७६,५०,५१,०४२</b>
३. कर्मिशन तथा डिस्काउण्ट	४.२०	१०,८१,८०,६४८	६,८०,४९,०४५
४. अन्य सञ्चालन आम्दानी	४.२१	९,४५,०६,७१०	६,२२,५२,२८२
५. सटही घटबढ आम्दानी	४.२२	११,५६,२६,९२६	३,८६,८९,७४१
<b>कुल सञ्चालन आम्दानी</b>		<b>१,१७,५६,६६,०३६</b>	<b>९३,४०,४२,११०</b>
६. कर्मचारी खर्च	४.२३	१७,३८,८३,७७४	१५,५८,०३,४११
७. अन्य सञ्चालन खर्च	४.२४	३३,६३,३९,८२८	२६,५४,७७,१२४
८. सटही घटबढ नोक्सान	४.२२	—	—
<b>सम्भावित नोक्सानी व्यवस्था अधिको सञ्चालन मुनाफा</b>		<b>६६,५४,४२,४३३</b>	<b>५१,२७,६१,५७५</b>
९. सम्भावित नोक्सानी व्यवस्थाहरू	४.२५	१५,५५,२६,४७४	४,२६,२८,१५६
<b>सञ्चालन मुनाफा</b>		<b>५०,९९,१५,९५९</b>	<b>४७,०१,३३,४१८</b>
१०. गैर सञ्चालन आम्दानी/(नोक्सान)	४.२६	९,१२,६८३	१४,३२,७३३
११. सम्भावित नोक्सानी व्यवस्थाबाट फिर्ता	४.२७	८१,००,०००	२,०८,७१,४४६
<b>नियमित कारोबारबाट भएको मुनाफा</b>		<b>५९,८९,२८,६४२</b>	<b>४९,२४,३७,५९८</b>
१२. असामान्य कारोबारहरूबाट भएको मुनाफा/(खर्च)	४.२८	—	—
<b>सम्पूर्ण कारोबार समावेश पछिको खुद मुनाफा</b>		<b>५९,८९,२८,६४२</b>	<b>४९,२४,३७,५९८</b>
१३. कर्मचारी बोनस व्यवस्था		४,७१,७५,३३१	४,४७,६७,०५४
१४. आयकर व्यवस्था (क+ख-ग)		१४,१२,९६,९२८	१३,६२,५५,२५२
क. यस वर्षको		१४,६६,२३,०६३	१३,६१,३९,८२६
ख. गत वर्षसम्मको		८,४४,५८९	२०,४०,१२९
ग. स्थगन आम्दानी/(खर्च)		६१,७०,७२५	१९,२४,७०३
<b>खुद नाफा/(नोक्सान)</b>		<b>३३,०४,५६,३८३</b>	<b>३१,१४,१५,२९१</b>

४.१८ देखि ४.२८ सम्मका अनुसूचीहरू नाफा-नोक्सान हिसाबका अभिन्न अङ्ग हुन् ।

द. राम चन्द्र खनाल  
प्रमुख - वित्त

द. सुन्दर प्र. कडेल  
उप-महाप्रबन्धक

द. शम्भुनाथ गौतम  
महाप्रबन्धक

द. सुरेन्द्र भण्डारी  
प्रमुख कार्यकारी अधिकृत

द. पूनम चन्द्र अग्रवाल

द. मनोज कुमार केडिया

द. चिरंजीलाल अग्रवाल

आजको मितिको संलग्न प्रतिवेदन अनुसार

द. सुबोध तोदी

द. रतनलाल केडिया

अध्यक्ष

मुकुन्द देव अधिकारी, एफ.सि.ए.

द. महेश प्रसाद पोखरेल

द. हेमन्त जवाली

देव एसोसिएट्स

द. राजेश कुमार केडिया

द. भगत विष्ट

चार्टर्ड एकाउण्टेण्ट्स

(संचालकहरू)

मिति: मंसिर ०७, २०६९ (22 November 2012)

काठमाडौं

## नाफा-नोक्सान बाँडफाँड हिसाब

(१ श्रावण २०६८ देखि ३१ आषाढ २०६९ सम्म)

विवरण	चालु आ.व. रु.	गत आ.व. वर्ष रु.
<b>आम्दानी</b>		
१. गत वर्षसम्मको सञ्चित मुनाफा	३,२२,९१,५१९	४,४९,२९,९५८
२. यस वर्षको मुनाफा	३३,०४,५६,३८३	३१,१४,१५,२९१
३. सटही घटबढ कोष	—	—
४. पुँजी समायोजन कोषबाट रकमान्तर	—	७९,४९,३६०
५. शेयर प्रिमियम	—	१,३६,९३,१४०
<b>जम्मा</b>	<b>३६,२७,४७,९०२</b>	<b>३७,७९,८७,७५०</b>
<b>खर्च</b>		
१. गत वर्षसम्मको सञ्चित नोक्सान	—	—
२. यस वर्षको नोक्सान	—	—
३. साधारण जगेडा कोष	६,६०,९१,२७७	६,२२,८३,०५८
४. भैपरी आउने जगेडा	—	—
५. संस्था विकास कोष	—	—
६. लाभांश समीकरण कोष	—	—
७. कर्मचारी सम्बन्धी जगेडाहरू	—	—
८. प्रस्तावित लाभांश	१३,६३,५७,४१५	२०,०९,३९,२५८
९. प्रस्तावित बोनस शेयर जारी	—	४,७१,३३,९००
१०. विशेष जगेडा कोष	—	—
११. सटही घटबढ कोष	३९,२५,६२५	६,६५,०३६
१२. पुँजी फिर्ता जगेडा कोष	—	—
१३. पुँजी समायोजन कोष	—	—
१४. लगानी समायोजन कोष	१०,४१,७००	—
१५. स्थगन कर कोष	६१,७०,७२५	१९,२४,७०३
१६. अन्य	—	—
ऋणपत्र भुक्तानी कोष	४,५५,३२,७०१	३,२५,३८,५७१
<b>जम्मा</b>	<b>२५,९१,१९,४४२</b>	<b>३४,५४,८४,५२६</b>
<b>१६. सञ्चित मुनाफा/(नोक्सान)</b>	<b>१०,३६,२८,४६०</b>	<b>३,२५,०३,२२३</b>

द. राम चन्द्र खनाल  
प्रमुख - वित्त

द. सुन्दर प्र. कडेल  
उप-महाप्रबन्धक

द. शम्भुनाथ गौतम  
महाप्रबन्धक

द. सुरेन्द्र भण्डारी  
प्रमुख कार्यकारी अधिकृत

द. पूनम चन्द्र अग्रवाल

द. मनोज कुमार केडिया

द. चिरंजीलाल अग्रवाल

आजको मितिको संलग्न प्रतिवेदन अनुसार

द. सुबोध तोदी

द. रतनलाल केडिया

अध्यक्ष

मुकुन्द देव अधिकारी, एफ.सि.ए.

द. महेश प्रसाद पोखरेल

द. हेमन्त जवाली

देव एसोसिएट्स

द. राजेश कुमार केडिया

द. भगत विष्ट

चार्टर्ड एकाउण्टेण्ट्स

(संचालकहरू)

मिति: मंसिर ०७, २०६९ (22 November 2012)

काठमाडौं



# इक्वीटीमा भएको परिवर्तन सम्बन्धी विवरण

(आ. व. २०६८/६९)

रुपैयाँमा

विवरण	शेयर पूँजी	सञ्चित नाफा / (नोक्सान)	साधारण जगेडा कोष	पूँजीगत जगेडा कोष	शेयर प्रिमियम	सट्टी घटबढ कोष	प्रस्तावित बोनस शेयर	स्थगन कर कोष	ऋणपत्र भुक्तानी कोष	लगानी समायोजन कोष	कुल रकम
शुरु मौब्यात	१,६१,९२,४४,३००	३,२५,०३,२२३	२२,८८,३७,९५८	-	-	७३,३९,०६७	-	३५,४४,९७४	९,७६,१५,७१४	३,००,०००	१,९८,९३,८५,२३६
लेखा नीतिमा परिवर्तन	-	२,११,७०४	-	-	-	-	-	-	-	-	२,११,७०४
पुनस्थापित मौब्यात	१,६१,९२,४४,३००	३,२२,९१,५१९	२२,८८,३७,९५८	-	-	७३,३९,०६७	-	३५,४४,९७४	९,७६,१५,७१४	३,००,०००	१,९८,९१,७३,५३२
शेयर प्रिमियम	-	-	-	-	-	-	-	-	-	-	-
पूँजी समायोजन कोष	-	-	-	-	-	-	-	-	-	-	-
मुद्रा रूपान्तरण भिन्नता	-	-	-	-	-	-	-	-	-	-	-
आय विवरणमा समावेश नगरिएको खुद नाफा/घाटा	-	-	-	-	-	-	-	-	-	-	-
यस वर्षको खुद नाफा	-	३३,०४,५६,३८३	-	-	-	-	-	-	-	-	३३,०४,५६,३८३
साधारण जगेडा कोष	-	(६,६०,९१,२७७)	६,६०,९१,२७७	-	-	-	-	-	-	-	-
नगद लाभांश/प्रस्तावित बोनस शेयर	-	(१३,६३,५७,४१५)	-	-	-	-	-	-	-	-	(१३,६३,५७,४१५)
बोनस शेयर जारी	-	-	-	-	-	-	-	-	-	-	-
शेयर पूँजी निष्काशन	-	-	-	-	-	-	-	-	-	-	-
सम्पत्ति पुनर्मूल्याङ्कनमा बचत	-	-	-	-	-	-	-	-	-	-	-
सम्पत्ति पुनर्मूल्याङ्कनमा घाटा	-	-	-	-	-	-	-	-	-	-	-
सट्टी घटबढ कोष	-	(३९,२५,६२५)	-	-	-	३९,२५,६२५	-	-	-	-	-
लगानी समायोजन कोष	-	(१०,४१,७००)	-	-	-	-	-	-	-	१०,४१,७००	-
ब्याजदर अन्तर कोष	-	-	-	-	-	-	-	-	-	-	-
स्थगन कर कोष	-	(६१,७०,७२५)	-	-	-	-	-	६१,७०,७२५	-	-	-
ऋणपत्र भुक्तानी कोष	-	(४,५५,३२,७०१)	-	-	-	-	-	-	४,५५,३२,७०१	-	-
अन्तिम मौब्यात	१,६१,९२,४४,३००	१०,३६,२८,४६०	२९,४९,२९,२३५	-	-	१,१२,६४,६९२	-	९,७१,५६,९९९	१४,३१,४८,४१५	१३,४१,७००	२,१८,३२,७२,५०१

## नगद प्रवाह वितरण

(१ श्रावण २०६८ देखि ३१ आषाढ २०६९ सम्म)

विवरण	यस वर्ष रु.	गत वर्ष रु.
<b>(क) कारोबार सञ्चालनबाट नगद प्रवाह</b>	<b>२,२६,३४,०८,९१९</b>	<b>(५६,२६,७०,०३६)</b>
१. नगद प्राप्ति	३,२२,००,२०,२६९	२,८४,९६,१०,७८६
१.१ ब्याज आम्दानी	२,९०,१३,४६,२०३	२,६८,०६,१९,७१८
१.२ कर्मिशन तथा डिस्काउण्ट आम्दानी	१०,८१,८०,६४८	६,८०,४९,०४५
१.३ विदेशी विनिमय कारोबारबाट आम्दानी	११,५६,२६,९२६	३,८६,८९,७४१
१.४ अपलेखित कर्जाको असूली	-	-
१.५ अन्य आम्दानी	९,४८,६६,४९३	६,२२,५२,२८२
२. नगद भुक्तानी	२,६५,५१,६२,४५८	२,४१,८७,९३,२५२
२.१ ब्याज खर्च	२,०५,१५,६१,८२४	१,९१,०२,९७,४०१
२.२ कर्मचारी खर्च	२१,८६,५०,८२८	१९,०६,७१,००४
२.३ कार्यालय सञ्चालन खर्च	२४,९२,९३,५९३	१८,९७,८९,५६१
२.४ आयकर भुक्तानी	१३,५६,५६,२१३	१२,९९,५९,९९०
२.५ अन्य खर्च	-	(१९,२४,७०३)
<b>कार्यगत पुँजी गतिविधि अधिको नगद प्रवाह</b>	<b>५६,४८,५७,८११</b>	<b>४३,०८,१७,५३४</b>
<b>संचालन सम्बन्धी चालू सम्पत्तिमा कमी/(वृद्धि)</b>	<b>(२,९३,२९,१८,३११)</b>	<b>(२,१०,९५,१९,८३९)</b>
१. माग तथा अल्पसूचनामा प्राप्त हुने रकममा कमी/(वृद्धि)	२३,५३,०१,८८४	(१८,३७,३९,३७३)
२. अन्य अल्पकालीन लगानीमा कमी/(वृद्धि)	(८५,५९,५८,७०७)	(८,६२,५१,२१३)
३. कर्जा तथा बिल खरीदमा कमी/(वृद्धि)	(१,९८,०९,७७,९७०)	(१,७५,१८,४७,२१५)
४. अन्य सम्पत्तिमा कमी/(वृद्धि)	(३३,१२,८३,५१८)	(८,७६,८२,०३९)
<b>संचालन सम्बन्धी चालू दायित्वमा कमी/(वृद्धि)</b>	<b>४,६३,१४,६९,४२०</b>	<b>१,११,६०,३२,२६९</b>
१. निक्षेप दायित्वमा (कमी)/वृद्धि	४,३७,२८,५१,७९८	१,३७,८६,२४,५८०
२. सर्टिफिकेट अफ डिपोजिटमा (कमी)/वृद्धि	-	-
३. अल्पकालीन सापटीमा (कमी)/वृद्धि	-	(३०,००,००,०००)
४. अन्य दायित्वमा (कमी)/वृद्धि	२५,८६,१७,६२१	३,७४,०७,६९०
<b>(ख) लगानी कारोबारमा नगद प्रवाह</b>	<b>(७,७०,३२,५७०)</b>	<b>(८,११,८५,२५३)</b>
१. दीर्घकालीन लगानीमा कमी/(वृद्धि)	-	८,१७,४४९
२. स्थीर सम्पत्तिमा कमी/(वृद्धि)	(७,७५,८५,४७०)	(८,३४,३५,४३५)
३. दीर्घकालीन लगानीमा ब्याज आम्दानी	-	-
४. लाभांश आम्दानी	५,५२,९००	१०,५०,०००
५. अन्य आम्दानी	-	३,८२,७३३
<b>(ग) वित्तीय कारोबारबाट नगद प्रवाह</b>	<b>१९,९८,२९,४३९</b>	<b>१४,२९,३०,०६३</b>
१. दीर्घकालीन ऋण (बण्ड, डिभेन्चर आदि) मा वृद्धि/(कमी)	४०,००,००,०००	-
२. शेयर पुँजीमा वृद्धि/(कमी)	-	२७,४३,८६,६९५
३. अन्य दायित्वमा वृद्धि/(कमी)	-	-
४. नेपाल राष्ट्र बैंकबाट प्राप्त सहूलियत/पुनरकर्जामा वृद्धि/(कमी)	-	-
५. प्रस्तावित लाभांश र तिर्नुपर्ने लाभांश वृद्धि/(कमी)	(२०,०१,७०,५६१)	(१३,१४,५६,६३२)
<b>(घ) नगद तथा बैंक मौज्जातको विनिमय दरमा भएको फरकबाट आम्दानी/(खर्च)</b>	<b>-</b>	<b>-</b>
<b>(ङ) यस वर्षको सम्पूर्ण गतिविधिबाट नगद प्रवाह (क+ख+ग+घ)</b>	<b>२,३८,६२,०५,७८८</b>	<b>(५०,०९,२५,२२६)</b>
<b>(च) नगद तथा बैंकमा रहेको सुरु मौज्जात</b>	<b>१,९०,५६,८४,९७८</b>	<b>२,४०,६६,१०,२०४</b>
<b>(छ) नगद तथा बैंकमा रहेको अन्तिम मौज्जात</b>	<b>४,२९,१८,९०,७६६</b>	<b>१,९०,५६,८४,९७८</b>

## शेयर पुँजी तथा स्वामित्व

(२०६९ साल आषाढ मसान्त)

अनुसूची ४.१

	यस वर्ष रू.	
<b>१. शेयर पुँजी</b>		
<b>१.१ अधिकृत पुँजी</b>	<b>३,००,००,००,०००</b>	<b>३,००,००,००,०००</b>
क) ३,००,००,००० साधारण शेयर प्रति शेयर रू. १०० का दरले	३,००,००,००,०००	३,००,००,००,०००
ख) ..... नन्डिमेवल प्रिफरेन्स शेयर प्रति शेयर रू. .... ले	-	-
ग) ..... रिडिमेवल प्रिफरेन्स शेयर प्रति शेयर रू. .... ले	-	-
<b>१.२ जारी पुँजी</b>	<b>१,६१,९२,४४,३००</b>	<b>१,५७,११,३०,०००</b>
क) १,६१,९२,४४३ साधारण शेयर प्रति शेयर रू. १०० का दरले	१,६१,९२,४४,३००	१,५७,११,३०,०००
ख) ..... नन्डिमेवल प्रिफरेन्स शेयर प्रति शेयर रू. .... ले	-	-
ग) ..... रिडिमेवल प्रिफरेन्स शेयर प्रति शेयर रू. .... ले	-	-
<b>१.३ चुक्ता पुँजी</b>	<b>१,६१,९२,४४,३००</b>	<b>१,५७,११,३०,०००</b>
क) १,६१,९२,४४३ साधारण शेयर प्रति शेयर रू. १०० का दरले	१,६१,९२,४४,३००	१,५७,११,३०,०००
ख) ..... नन्डिमेवल प्रिफरेन्स शेयर प्रति शेयर रू. .... ले	-	-
ग) ..... रिडिमेवल प्रिफरेन्स शेयर प्रति शेयर रू. .... ले	-	-
<b>१.४ प्रस्तावित बोनस शेयर</b>	-	४,७१,३३,९००
<b>१.५ कल इन एडभान्स</b>	-	-
<b>१.६ जम्मा रकम (१.३+१.४+१.५)</b>	<b>१,६१,९२,४४,३००</b>	<b>१,६१,८२,६३,९००</b>

## शेयर स्वामित्व

(२०६९ साल आषाढ मसान्त)

विवरण	गत वर्ष			
	%	रू.	%	रू.
<b>स्वदेशी स्वामित्व</b>	<b>१००</b>	<b>१,६१,९२,४४,३००</b>	<b>१००</b>	<b>१,५७,११,३०,०००</b>
१. नेपाल सरकार	-	-	-	-
२. "क" वर्गका इजाजतपत्रप्राप्त संस्थाहरू	-	-	-	-
३. अन्य इजाजतपत्रप्राप्त संस्थाहरू	-	-	-	-
४. अन्य संस्थाहरू	-	-	-	-
५. सर्वसाधारण	४९	७९,३४,२९,७००	४९	७६,९८,५३,७००
६. अन्य	५१	८२,५८,१४,६००	५१	८०,१२,७६,३००
<b>बिदेशी स्वामित्व</b>	-	-	-	-
<b>जम्मा</b>	<b>१००</b>	<b>१,६१,९२,४४,३००</b>	<b>१००</b>	<b>१,५७,११,३०,०००</b>

## ०.५% प्रतिशत वा सो भन्दा बढी स्वामित्व भएका शेयरधनीको वितरण

क्र.सं.	विवरण	शेयर संख्या	शेयर पुँजी रु.	%
१.	नरेन्द्र कुमार अग्रवाल	७,९२,९५०	७,९२,९५,०००	४.९०
२.	प्रुडेन्सियल इन्भेष्टमेन्ट कं. प्रा. लि.	६,४८,६५८	६,४८,६५,८००	४.०१
३.	चिरन्जीलाल अग्रवाल	६,४७,३०५	६,४७,३०,५००	४.००
४.	हीरालाल केडिया	५,३७,२६६	५,३७,२६,६००	३.३२
५.	रतनलाल केडिया	५,३४,०२६	५,३४,०२,६००	३.३०
६.	महावीर इन्भेष्टमेन्ट प्रा.लि.	४,८५,४८१	४,८५,४८,१००	३.००
७.	पवन कुमार अग्रवाल	४,८५,४८१	४,८५,४८,१००	३.००
८.	सुबोध तोदी	४,०७,८०२	४,०७,८०,२००	२.५२
९.	गोमती देवी केडिया	३,५६,०१९	३,५६,०१,९००	२.२०
१०.	दिनानाथ केडिया	३,४९,५४६	३,४९,५४,६००	२.१६
११.	नरपत सिंह जैन	३,२९,५१२	३,२९,५१,२००	२.०३
१२.	अशोक कुमार वाहेटी	३,२३,६५४	३,२३,६५,४००	२.००
१३.	राम अवतार केडिया	२,९७,७६१	२,९७,७६,१००	१.८४
१४.	मदन लाल केडिया	२,९७,७६१	२,९७,७६,१००	१.८४
१५.	सविता केडिया	२,९१,८३६	२,९१,८३,६००	१.८०
१६.	पूनम चन्द अग्रवाल	२,६०,८०७	२,६०,८०,७००	१.६१
१७.	सुरेश कुमार रुङ्गटा	२,४२,७४२	२,४२,७४,२००	१.५०
१८.	सन्तोष राठी	२,४२,७४२	२,४२,७४,२००	१.५०
१९.	सञ्जय कुमार शारदा	२,४२,७४२	२,४२,७४,२००	१.५०
२०.	सुरेश चन्द्र अग्रवाल	२,२६,५५७	२,२६,५५,७००	१.४०
२१.	पुष्पाञ्जली इन्टरनेशनल प्रा.लि.	२,२३,६१८	२,२३,६१,८००	१.३८
२२.	विनोद कुमार अग्रवाल	१,८९,९३७	१,८९,९३,७००	१.१७
२३.	श्याम सुन्दर अग्रवाल	१,८१,५८०	१,८१,५८,०००	१.१२
२४.	विश्वनाथ शाह	१,६१,८२८	१,६१,८२,८००	१.००
२५.	राज कुमार टिब्रेवाला	१,६१,८२८	१,६१,८२,८००	१.००
२६.	राजेन्द्र अग्रवाल	१,६१,८२८	१,६१,८२,८००	१.००
२७.	रविन्द्रनाथ शर्मा	१,५७,५००	१,५७,५०,०००	०.९७
२८.	निकिता कुमारी भिमसारिया	१,४७,११६	१,४७,११,६००	०.९१
२९.	मनिश जैन	१,४३,२६६	१,४३,२६,६००	०.८८
३०.	कृष्ण मुरारी अग्रवाल	१,३८,५५७	१,३८,५५,७००	०.८६
३१.	विनय कुमार शाह मारवारी	१,२६,१००	१,२६,१०,०००	०.७८
३२.	कविन्द्र बहादुर श्रेष्ठ	१,२३,६३३	१,२३,६३,३००	०.७६
३३.	सतिश एण्ड दामोदर प्रसाद गौतम	१,१३,६९१	१,१३,६९,१००	०.७०
३४.	जगदिश कुमार अग्रवाल	१,१३,२८०	१,१३,२८,०००	०.७०
३५.	विवेन्द्र कुमार शाह	१,१२,७८९	१,१२,७८,९००	०.७०
३६.	निर्मल प्रधान	१,११,६३१	१,११,६३,१००	०.६९
३७.	शम्भु कुमार कन्दोई	९४,१९८	९४,१९,८००	०.५८
३८.	सरोज शर्मा	९०,०८४	९०,०८,४००	०.५६
३९.	अनिल कुमार श्रेष्ठ	८७,३८७	८७,३८,७००	०.५४
४०.	सरवेन्द्रनाथ सुक्ला	८४,७३७	८४,७३,७००	०.५२
४१.	ओम प्रकाश रुङ्गटा	८०,९१५	८०,९१,५००	०.५०

## जगेडा तथा कोषहरू

अनुसूची ४.२

(२०६९ साल आषाढ मसान्त)

विवरण	यस वर्ष रु.	गत वर्ष रु.
१. साधारण जगेडा कोष	२९,४९,२९,२३५	२२,८८,३७,९५८
२. पुँजीगत जगेडा कोष	-	-
३. पुँजी फिर्ता जगेडा कोष	-	-
४. पुँजी समायोजन कोष	-	-
<b>५. अन्य जगेडा तथा कोष</b>	<b>१५,४२,०५,८१३</b>	<b>१०,१४,६०,६८८</b>
क) भैपरी आउने जगेडा	-	-
ख) संस्था विकास कोष	-	-
ग) लाभांश समीकरण कोष	-	-
घ) विशेष जगेडा कोष	-	-
ङ) सम्पत्ति पुनर्मूल्याङ्कन कोष	-	-
च) लगानी समायोजन कोष	१३,४१,७००	३,००,०००
छ) अन्य स्वतन्त्र कोष	-	-
ज) स्थगन कर कोष	९७,१५,६९९	३५,४४,९७४
झ) ऋणपत्र भुक्तानी कोष	१४,३१,४८,४१४	९,७६,१५,७१४
ञ) शेयर प्रिमियम	-	-
६. सञ्चित नाफा/(नोक्सान)	१०,३६,२८,४६०	३,२५,०३,२२३
७. सटही घटबढ कोष	१,१२,६४,६९२	७३,३९,०६७
<b>जम्मा</b>	<b>५६,४०,२८,२००</b>	<b>३७,०१,४०,९३६</b>

## ऋणपत्र तथा बण्ड

अनुसूची ४.३

(२०६९ साल आषाढ मसान्त)

विवरण	यस वर्ष रु.	गत वर्ष रु.
१. ८.५% "एस. वि. एल ऋणपत्र २०७२" प्रति ऋणपत्र रु. १,००० को दरले २०६५/७/२९ मा जारी भएको र मिति २०७२/७/२८ मा चुक्ता हुने (हालसम्मको Redemption Reserve रकम रु. १३,०१,५४,२८५)	२२,७७,७०,०००	२२,७७,७०,०००
२. ११% एस. वि. एल ऋणपत्र २०७५ वण्ड/ऋणपत्र प्रति वण्ड/ऋणपत्र रु.१००० को दरले मिति २०६९/०१/१२ मा जारी भएको र मिति २०७६/०१/११ मा चुक्ता हुने (हालसम्मको Redemption Reserve रकम रु. १,२९,४४,१२९) (८३ दिन २०६८/६९ मा)	४०,००,००,०००	-
<b>जम्मा (१+२)</b>	<b>६२,७७,७०,०००</b>	<b>२२,७७,७०,०००</b>

## तिर्न बाँकी कर्जा (सापटी)

अनुसूची ४.४

(२०६९ साल आषाढ मसान्त)

विवरण	यस वर्ष रु.	गत वर्ष रु.
<b>क) स्वदेशी</b>	-	-
१. नेपाल सरकार	-	-
२. नेपाल राष्ट्र बैंक (स्थायी तरलता सुविधा)	-	-
३. रिपो दायित्व	-	-
४. अन्तर बैंक तथा वित्तीय संस्था	४,५०,००,०००	४,५०,००,०००
५. अन्य सँगठित संस्थाहरू	-	-
६. अन्य	-	-
<b>जम्मा</b>	<b>४,५०,००,०००</b>	<b>४,५०,००,०००</b>
<b>ख) विदेशी</b>	-	-
१. बैंकहरू	-	-
२. अन्य	-	-
<b>जम्मा</b>	<b>-</b>	<b>-</b>
<b>जम्मा (क+ख)</b>	<b>४,५०,००,०००</b>	<b>४,५०,००,०००</b>

## निक्षेप दायित्व

(२०६९ साल आषाढ मसान्त)

अनुसूची ४.५

	यस वर्ष रु.	
ब्याज तिर्नु नपर्ने खाताहरू		
<b>क) चल्ती हिसाब</b>	<b>७०,२६,७४,४५६</b>	<b>५१,२३,३३,४६१</b>
<b>१. स्वदेशी मुद्रामा</b>	<b>५४,६२,३३,६७७</b>	<b>४१,१८,४४,८८५</b>
१.१ नेपाल सरकार	८,८७,८९,८३३	७,२२,३१,५८६
१.२ "क" वर्गका इजाजतपत्र प्राप्त संस्थाहरू	५,५७,५१,७३१	१,०४,८३,८३९
१.३ अन्य इजाजतपत्र प्राप्त वित्तीय संस्थाहरू	४,३२,१२,६४७	२,९५,७१,८६४
१.४ अन्य सँगठित संस्थाहरू	३१,५५,९३,२५७	२६,९२,०१,७५९
१.५ व्यक्तिगत	४,२१,६९,४०३	२,४२,९१,३५९
१.६ अन्य	७,१६,८०५	६०,६४,४७८
<b>२. विदेशी मुद्रामा</b>	<b>१५,६४,४०,७७९</b>	<b>१०,०४,८८,५७६</b>
२.१ नेपाल सरकार	—	—
२.२ "क" वर्गका इजाजतपत्र प्राप्त संस्थाहरू	—	—
२.३ अन्य इजाजतपत्र प्राप्त वित्तीय संस्थाहरू	—	—
२.४ अन्य सँगठित संस्थाहरू	१५,६४,४०,७७९	१०,०४,८८,५७६
२.५ व्यक्तिगत	—	—
२.६ अन्य	—	—
<b>ख) मार्जिन</b>	<b>२९,४७,५३,९२३</b>	<b>१५,५६,६२,०६६</b>
१. कर्मचारी जमानत	२४,२४,६८३	३१,५३,७३७
२. जमानत मार्जिन	९,३२,३९,२४८	७,५३,८२,००७
३. प्रतीतपत्र मार्जिन	१९,९०,८९,९९२	७,७१,२६,३२२
<b>ग) अन्य</b>	<b>—</b>	<b>—</b>
<b>१. स्वदेशी मुद्रामा</b>	<b>—</b>	<b>—</b>
१.१ वित्तीय संस्थाहरू	—	—
१.२ अन्य सँगठित संस्थाहरू	—	—
१.३ व्यक्तिगत	—	—
<b>२. विदेशी मुद्रामा</b>	<b>—</b>	<b>—</b>
२.१ वित्तीय संस्थाहरू	—	—
२.२ अन्य सँगठित संस्थाहरू	—	—
२.३ व्यक्तिगत	—	—
<b>ब्याज तिर्नु नपर्ने खाताहरूको जम्मा</b>	<b>९९,७४,२८,३७९</b>	<b>६६,७९,९५,५२७</b>

क्रमश .....

..... क्रमशः निक्षेप दायित्व

(२०६९ साल आषाढ मसान्त)

विवरण	यस वर्ष रू.	गत वर्ष रू.
२. ब्याज तिर्नुपर्ने खाताहरू		
क) बचत हिसाब	५,६६,१७,१६,६४९	३,१६,९६,६१,५९०
१. स्वदेशी मुद्रामा	५,६३,६४,५१,०९३	३,१४,२१,४४,६८०
१.१ संघ संस्थाहरू	-	-
१.२ व्यक्तिगत	५,४८,४०,५३,२४३	३,०६,५०,१०,४८८
१.३ अन्य	१५,२३,९७,८५०	७,७१,३३,१९२
२. विदेशी मुद्रामा	२,५२,६५,५५७	२,७५,१६,९१०
२.१ संघ संस्थाहरू	-	-
२.२ व्यक्तिगत	२,५२,६५,५५७	२,७५,१६,९१०
२.३ अन्य	-	-
ख) मुद्दती हिसाब	१०,९६,६९,४९,०२५	११,४५,८२,७१,९२८
१. स्वदेशी मुद्रामा	९,९९,६७,४९,०२५	१०,७१,०९,११,१२८
१.१ संघ संस्थाहरू	६,८९,६६,०३,३२४	६,८४,४९,२९,९९५
१.२ व्यक्तिगत	२,४८,२२,९८,२२९	३,७५,३३,४८,९७२
१.३ अन्य	६१,७८,४७,४७२	११,२६,३२,१६१
२. विदेशी मुद्रामा	९७,०२,००,०००	७४,७३,६०,८००
२.१ संघ संस्थाहरू	९७,०२,००,०००	७४,७३,६०,८००
२.२ व्यक्तिगत	-	-
२.३ अन्य	-	-
ग) मागेको बखत तिर्नुपर्ने हिसाब	८,३२,२४,११,७२६	६,२७,९७,२४,९३७
१. स्वदेशी मुद्रामा	८,१८,४६,३८,४०५	६,२०,८५,६५,४५४
१.१ "क" वर्गका इजाजतपत्र प्राप्त संस्थाहरू	-	-
१.२ अन्य इ.प्रा. वित्तीय संस्थाहरू	३,३२,९३,३२,०९६	२,१८,८२,४८,२८५
१.३ अन्य सँगठित संस्थाहरू	३,४३,४९,४९,८६१	२,५४,७६,९७,१८३
१.४ व्यक्तिगत	१,२२,४८,३२,९१३	१,३६,४०,६९,५९४
१.५ अन्य	१९,५५,२३,५३६	१०,८५,५०,३९२
२. विदेशी मुद्रामा	१३,७७,७३,३२१	७,११,५९,४८४
२.१ "क" वर्गका इजाजतपत्र प्राप्त संस्थाहरू	-	-
२.२ अन्य इ.प्रा. वित्तीय संस्थाहरू	-	-
२.३ अन्य सँगठित संस्थाहरू	१३,७७,७३,३२१	७,११,५९,४८४
२.४ व्यक्तिगत	-	-
२.५ अन्य	-	-
घ) सर्टिफिकेट अफ डिपोजिट	-	-
१. सँगठित संस्थाहरू	-	-
२. व्यक्तिगत	-	-
३. अन्य	-	-
ब्याज तिर्नुपर्ने खाताहरूको जम्मा (२)	२४,९५,१०,७७,४०१	२०,९०,७६,५८,४५५
जम्मा निक्षेप (१+२)	२५,९४,८५,०५,७८०	२१,५७,५६,५३,९८२



## भुक्तानी दिनुपर्ने बिलहरू

(२०६९ साल आषाढ मसान्त)

अनुसूची ४.६

विवरण	यस वर्ष रु.	गत वर्ष रु.
१. स्वदेशी मुद्रा	७७,२१,१४१	२६,८५,७८३
२. विदेशी मुद्रा	-	-
<b>जम्मा</b>	<b>७७,२१,१४१</b>	<b>२६,८५,७८३</b>

## अन्य दायित्व

(२०६९ साल आषाढ मसान्त)

अनुसूची ४.७

विवरण	यस वर्ष रु.	गत वर्ष रु.
१. पेन्सन/उपदान कोष	६६,०४,२३७	५१,२९,७१९
२. कर्मचारी सञ्चय कोष	-	-
३. कर्मचारी कल्याण कोष	-	-
४. कर्मचारी बोनस व्यवस्था	४,७१,७५,३३१	४,४७,६७,०५४
५. निक्षेपमा भुक्तानी दिन बाँकी ब्याज	७,४१,४४,२८७	८,५९,४९,०८८
६. सापटीमा भुक्तानी दिन बाँकी ब्याज	-	-
७. पाकी नसकेको डिस्काउण्ट र कमिशन	४६,०८,०४१	२४,५२,९८९
८. सन्दी क्रेडिटर्स	६,८८,४६,५८०	१४,२५,३५,७६५
९. शाखा मिलान हिसाब	-	-
१०. स्थगन कर दायित्व	-	-
११. भुक्तानी हुन बाँकी लाभांश	२,६२,२३,६३१	१,४१,०५,१४५
१२. अन्य	<b>३७,५४,९९,४०७</b>	<b>५,४८,१९,३३२</b>
(क) लेखा परीक्षण खर्च व्यवस्था	५,६५,०००	५,६५,०००
(ख) संचित विदा व्यवस्था	२,६८,५२,२०६	१,८६,९६,८९२
(ग) भुक्तानी दिन बाँकी ऋणपत्र ब्याज	१,९७,२६,७६७	१,०५,७०,०८५
(घ) खजाञ्ची भत्ता व्यवस्था	५,५३,३३६	५,९५,२०७
(ङ) भुक्तानी दिन बाँकी बुलियन	१२,३३,१७,२६४	-
(च) भुक्तानी दिन बाँकी रेमिट्यान्स	८,७०,०२,२२८	-
(छ) अन्य	११,७४,८२,६०७	२,४३,९२,१४९
<b>जम्मा</b>	<b>६०,३१,०१,५१४</b>	<b>३४,९७,५९,०९१</b>

### नगद मौज्दात

(२०६९ साल आषाढ मसान्त)

अनुसूची ४.८

विवरण	यस वर्ष रु.	गत वर्ष रु.
१. स्वदेशी मुद्रा (सिक्का समेत)	७९,०५,३७,९७२	४७,९७,८५,२७७
२. विदेशी मुद्रा	२,२६,४२,०५९	१,१४,६४,०६५
<b>जम्मा</b>	<b>८१,३१,८०,०३१</b>	<b>४९,१२,४९,३४२</b>

### नेपाल राष्ट्र बैंकमा रहेको मौज्दात

(२०६९ साल आषाढ मसान्त)

अनुसूची ४.९

विवरण	स्वदेशी मुद्रा	विदेशी मुद्रा			यस वर्ष कुल रु.	गत वर्ष कुल रु.
		भा.रु.	परिवर्त्य वि.मु.	जम्मा		
१. नेपाल राष्ट्र बैंक						
क) चल्ती खाता	२,९१,९९,६८,२६५	-	५१,१६,०७१	५१,१६,०७१	२,९२,५०,८४,३३६	१,२२,२४,११,८९४
ख) अन्य खाता	-	-	-	-	-	-
<b>जम्मा</b>					<b>२,९२,५०,८४,३३६</b>	<b>१,२२,२४,११,८९४</b>

नोट: नेपाल राष्ट्र बैंकबाट प्राप्त समर्थन पत्रअनुसारको कुल मौज्दात रु. २,९२,५४,८४,२१९/-

### बैंक तथा वित्तीय संस्थामा रहेको मौज्दात

(२०६९ साल आषाढ मसान्त)

अनुसूची ४.१०

विवरण	स्वदेशी मुद्रा	विदेशी मुद्रा			यस वर्ष कुल रु.	गत वर्ष कुल रु.
		भा.रु.	परिवर्त्य वि.मु.	जम्मा		
१. स्वदेशी इ.प्रा. संस्थाहरू	४,२८,७४,७४५					
क) चल्ती खाता	४,२८,७४,७४५	-	४४,१५,६५,४१९	४४,१५,६५,४१९	४८,४४,४०,१६४	१७,२५,७४,१६७
ख) अन्य खाता	-	-	-	-	-	-
२. विदेशी बैंकहरू						
क) चल्ती खाता	-	-	६,९१,८६,२३६	६,९१,८६,२३६	६,९१,८६,२३६	१,९४,४९,५७५
ख) अन्य खाता	-	-	६,९१,८६,२३६	६,९१,८६,२३६	६,९१,८६,२३६	१,९४,४९,५७५
<b>जम्मा</b>	<b>४,२८,७४,७४५</b>	<b>-</b>	<b>५१,०७,५१,६५५</b>	<b>५१,०७,५१,६५५</b>	<b>५५,३६,२६,३९९</b>	<b>१९,२०,२३,७४२</b>

नोट: सम्बन्धीत इजाजतपत्र प्राप्त संस्थाको समर्थनपत्र अनुसारको कुल मौज्दात रु. ६५,०६,८५,५६६/-

**माग तथा अल्प सूचनामा प्राप्त हुने रकमहरू**

अनुसूची ४.११

(२०६९ साल आषाढ मसान्त)

विवरण	यस वर्ष रु.	गत वर्ष रु.
१. स्वदेशी मुद्रा	२९,००,००,०००	६५,८५,००,०००
२. विदेशी मुद्रा	३५,७४,७९,५००	२२,४२,८१,३८४
<b>जम्मा</b>	<b>६४,७४,७९,५००</b>	<b>८८,२७,८१,३८४</b>

**लगानी**

अनुसूची ४.१२

(२०६९ साल आषाढ मसान्त)

विवरण	प्रयोजन		यस वर्ष रु.	गत वर्ष रु.
	व्यापारिक	अन्य		
१. नेपाल सरकारको ट्रेजरी बिल्स	-	१,१८,४४,६७,१००	१,१८,४४,६७,१००	१,४८,७९,९१,३४३
२. नेपाल सरकारको बचतपत्र	-	-	-	-
३. नेपाल सरकारको अन्य सुरक्षणमा लगानी	-	१,४८,८८,०६,०३३	१,४८,८८,०६,०३३	३०,७३,६९,६८३
४. नेपाल राष्ट्र बैंक ऋणपत्र	-	-	-	-
५. विदेशी ऋणपत्र	-	-	-	-
६. स्वदेशी इजाजतपत्रप्राप्त संस्था	-	-	-	-
७. विदेशी बैंक	-	३२,०३,४२,४००	३२,०३,४२,४००	३२,७२,८०,८००
८. संगठित संस्थाहरूको शेयर	-	७,२३,९२,६००	७,२३,९२,६००	२,०३,०७,६००
९. संगठित संस्थाहरूको डिबेन्चर तथा बण्ड	-	-	-	-
१०. अन्य लगानी	-	३२,७८,६०,०००	३२,७८,६०,०००	३९,४९,६०,०००
<b>कुल लगानी</b>	<b>-</b>	<b>३,३९,३८,६८,१३३</b>	<b>३,३९,३८,६८,१३३</b>	<b>२,५३,७९,०९,४२६</b>
<b>व्यवस्था</b>	<b>-</b>	<b>-</b>	<b>-</b>	<b>-</b>
<b>खुद लगानी</b>	<b>-</b>	<b>३,३९,३८,६८,१३३</b>	<b>३,३९,३८,६८,१३३</b>	<b>२,५३,७९,०९,४२६</b>

## संगठित संस्थाको शेयर, डिबेन्चर तथा बण्डमा लगानी

(२०६९ साल आषाढ मसान्त)

अनुसूची ४.१२ (क)

विवरण	यस वर्ष		व्यवस्था रु.	गत वर्षको रु.
	खरिद मूल्य रु.	बजार मूल्य रु.		
<b>१. शेयरमा लगानी</b>				
१.१ सी.आई.सी लिमिटेड २९,१०० कित्ता साधारण शेयर रु. १०० का दरले चुक्ता	१६,०७,६००	सूचीकृत नभएको	-	१६,०७,६००
१.२ सिद्धार्थ इन्स्योरेन्स लिमिटेड १,५०,००० साधारण शेयर रु. १०० का दरले चुक्ता	१,५०,००,०००	१,५४,५०,०००	-	१,५०,००,०००
१.३ नेपाल क्लिरिङ हाउस लिमिटेड २५,००० साधारण शेयर रु. १०० का दरले चुक्ता	२५,००,०००	सूचीकृत नभएको	-	२५,००,०००
१.४ नेशनल बैकिङ ट्रेनिङ इन्स्टिच्यूट १२,००० साधारण शेयर रु. १०० का दरले चुक्ता	१२,००,०००	सूचीकृत नभएको	-	१२,००,०००
१.५ सिद्धार्थ क्यापिटल लिमिटेड ५,१०,००० साधारण शेयर रु. १०० का दरले चुक्ता	५,१०,००,०००	सूचीकृत नभएको	-	-
१.६ आइ सि आर ए नेपाल लिमिटेड ७,६०० साधारण शेयर रु. १०० का दरले चुक्ता	७,६०,०००	सूचीकृत नभएको	-	-
१.७ मेरो माइक्रो फाइनेन्स वित्तीय संस्था लिमिटेड ३,२५० साधारण शेयर रु. १०० का दरले चुक्ता	३,२५,०००	सूचीकृत नभएको	-	-
<b>२. डिबेन्चर तथा बण्डमा लगानी</b>	-	-	-	-
२.१ ..... कम्पनी लिमिटेड (..... वण्ड रु. .... का दरले)	-	-	-	-
२.२ .....	-	-	-	-
<b>जम्मा लगानी</b>	<b>७,२३,९२,६००</b>	<b>१,५४,५०,०००</b>	<b>-</b>	<b>२,०३,०७,६००</b>
<b>३. जोखिम सम्बन्धी व्यवस्था</b>				
३.१ गत वर्षसम्मको व्यवस्था	-	-	-	-
३.२ यस वर्षको थप/(घट)	-	-	-	-
<b>कुल व्यवस्था</b>	<b>-</b>	<b>-</b>	<b>-</b>	<b>-</b>
<b>खुद लगानी</b>	<b>७,२३,९२,६००</b>	<b>१,५४,५०,०००</b>	<b>-</b>	<b>२,०३,०७,६००</b>

## व्यापारिक लगानी

(२०६९ साल आषाढ मसान्त)

अनुसूची ४.१२.१

विवरण	परल मूल्य	पछिल्लो बजार मूल्य (क)	हालको बजार मूल्य (ख)	यस वर्ष नाफा / (तोक्सान) रकम (ख-क)	गत वर्ष नाफा / तोक्सान रकम	कैफियत
१. नेपाल सरकारको ट्रेजरी बिल						
२. नेपाल सरकारको बचतपत्र						
३. नेपाल सरकारको अन्य ऋणपत्र						
४. ने.रा. बैंक ऋणपत्र						
५. विदेशी ऋणपत्र						
६. स्वदेशी इ.प. प्राप्त संस्थाको शेयर						
७. स्वदेशी इ.प. प्राप्त संस्थाको डिभेन्चर तथा वण्ड						
८. स्वदेशी संगठित संस्थाको शेयर, डिभेन्चर तथा वण्ड						
९. विदेशी बैंक लगानी (Placement)						
१०. अन्तरबैंक लगानी						
११. अन्य लगानी						
<b>कुल लगानी</b>						

## मुक्तानी मितिसम्म धारण गर्ने लगानी

(२०६९ साल आषाढ मसान्त)

अनुसूची ४.१२.२

विवरण	परल मूल्य (क)	हाल सम्मको क्षति रकम (ख)	यस वर्षको क्षति रकम (ग)	यस वर्ष नाफा / (नोक्सान) रकम (क-ख-ग)	गत वर्ष नाफा / नोक्सान रकम	कैफियत
१. नेपाल सरकारको ट्रेजरी बिल	१,१८,४४,६७,१००					
२. नेपाल सरकारको बचतपत्र	—					
३. नेपाल सरकारको अन्य ऋणपत्र	१,४८,८८,०६,०३३					
४. ने.रा. बैंक ऋणपत्र	—					
५. विदेशी ऋणपत्र	—					
६. स्वदेशी इ.प. प्राप्त संस्थाको शेयर	—					
७. स्वदेशी इ.प. प्राप्त संस्थाको डिभेन्चर तथा वण्ड	—					
८. स्वदेशी संगठित संस्थाको शेयर, डिभेन्चर तथा वण्ड	—					
९. विदेशी बैंक लगानी (Placement)	३२,०३,४२,४००					
१०. अन्य लगानी	३२,७८,६०,०००					
<b>कुल लगानी</b>	<b>३,३२,१४,७५,५३३</b>					

## बिज्रीको लागि लगानी

(२०६९ साल आषाढ मसान्त)

अनुसूची ४.१२.३

विवरण	परल मूल्य	पछिल्लो बजार मूल्य (क)	हालको बजार मूल्य (ख)	यस वर्षको कोष समायोजन रकम (ख-क)	गत वर्ष नाफा / नोक्सान रकम	कैफियत
१. नेपाल सरकारको ट्रेजरी बिल						
२. नेपाल सरकारको बचतपत्र						
३. नेपाल सरकारको अन्य ऋणपत्र						
४. ने.रा. बैंक ऋणपत्र						
५. विदेशी ऋणपत्र						
६. स्वदेशी इ.प. प्राप्त संस्थाको शेयर						
७. स्वदेशी इ.प. प्राप्त संस्थाको डिभेन्चर तथा वण्ड						
८. स्वदेशी संगठित संस्थाको शेयर, डिभेन्चर तथा वण्ड	७,२३,९२,६००					
९. विदेशी बैंक लगानी (Placement)						
१०. अन्य लगानी						
<b>कुल लगानी</b>	<b>७,२३,९२,६००</b>					

## कर्जा, सापट तथा बिल खरिद वर्गीकरण र सोको लागि व्यवस्था (२०६९ साल आषाढ मसान्त)

अनुसूची ४.१३

विवरण	कर्जा					खरिद तथा डिस्काउण्ट गरिएका बिल			यस वर्ष ह.	गत वर्ष ह.
	स्वदेशी			विदेशी	जम्मा	स्वदेशी	विदेशी	जम्मा		
	प्राथमिक क्षेत्र		अन्य							
	विमित	अविमित								
<b>१. सक्रिय कर्जा सापट</b>	-	५९,३४,४६,८८१	१९,२०,८८,२४,१२६	-	१९,८०,२२,७२,००७	१४,०१,४०,१४१	३४,१९,७१,४००	४९,२१,२१,४४०	२०,२९,४३,९३,४४७	१८,४९,९४,४४,४७९
१.१ असल	-	५९,३४,४६,८८१	१९,२०,८८,२४,१२६	-	१९,८०,२२,७२,००७	१४,०१,४०,१४१	३४,१९,७१,४००	४९,२१,२१,४४०	२०,२९,४३,९३,४४७	१८,४९,९४,४४,४७९
<b>२. निष्क्रिय कर्जा सापट</b>	-	१,३९,६२१	३१,२७,६६,९७८	-	३१,२९,०६,४९९	-	-	-	३१,२९,०६,४९९	१४,७७,४१,०६४
२.१ पुनरतालिकीरण/पुनरसंरचना	-	-	८४,६४९	-	८४,६४९	-	-	-	८४,६४९	२,४९,७१,४९४
२.२ कमसल	-	-	२,२८,१२,८४८	-	२,२८,१२,८४८	-	-	-	२,२८,१२,८४८	३,८०,८३,४६७
२.३ शङ्कास्पद	-	-	२१,८२,७४,७९९	-	२१,८२,७४,७९९	-	-	-	२१,८२,७४,७९९	३,६४,७०,६७८
२.४ खराब	-	१,३९,६२१	७,१४,९२,७४१	-	७,१७,३२,३६३	-	-	-	७,१७,३२,३६३	४,७१,१४,२२६
<b>क) कुल कर्जा</b>	-	६०,७४,०९०	५०,४९,९२,९७४	-	५०,९९,९९,९६३	१४,०१,४०,१४१	३४,१९,७१,४००	४९,२१,२१,४४०	२०,६०,७३,००,१४६	१८,६४,७१,९४,४४३
<b>३. कर्जा नोक्सानी व्यवस्था</b>	-	-	-	-	-	-	-	-	-	-
३.१ असल	-	५९,३४,४६९	१९,२२,७४,७३९	-	१९,८२,१७,२०८	१४,०१,४०,२	३४,१९,७४	४९,२१,२१६	२०,३१,३१,४२३	१८,४९,९४,४४४
३.२ पुनरतालिकीरण/पुनरसंरचना	-	-	१०,७०७	-	१०,७०७	-	-	-	१०,७०७	३२,४६,४४९
३.३ कमसल	-	-	४,७०३,२१४	-	४,७०३,२१४	-	-	-	४,७०३,२१४	९,४,२०,८९२
३.४ शङ्कास्पद	-	-	१०,९९,३७,८६०	-	१०,९९,३७,८६०	-	-	-	१०,९९,३७,८६०	१,८२,८४,३३९
३.५ खराब	-	१,३९,६२१	७,१४,९२,७४१	-	७,१७,३२,३६३	-	-	-	७,१७,३२,३६३	४,७१,१४,२२६
<b>ख) कुल व्यवस्था</b>	-	६०,७४,०९०	३७,८७,२०,२६२	-	३८,४७,९४,३४२	१४,०१,४०२	३४,१९,७४	४९,२१,२१६	३८,९७,१४,४६७	२६,३१,६२,४४०
<b>४. गत वर्षसम्मको व्यवस्था</b>	-	-	-	-	-	-	-	-	-	-
४.१ असल	-	५४,०१,०७८	१७,७०,९७,४४४	-	१८,२४,९८,६३२	९,७८,९००	१४,१७,०१२	२४,९४,९१३	१८,४९,९४,४४४	१६,७६,७६,९७७
४.२ पुनरतालिकीरण/पुनरसंरचना	-	-	३२,४६,४४९	-	३२,४६,४४९	-	-	-	३२,४६,४४९	३०,२७९
४.३ कमसल	-	-	९,४,२०,८९२	-	९,४,२०,८९२	-	-	-	९,४,२०,८९२	३४,७१,४३८
४.४ शङ्कास्पद	-	-	१,८२,८४,३३९	-	१,८२,८४,३३९	-	-	-	१,८२,८४,३३९	१,४९,९८२
४.५ खराब	-	१,३९,६२०	४,६९,८२,७४६	-	४,७१,१४,२२६	-	-	-	४,७१,१४,२२६	४,७८,९४,४४४
<b>ग) गत वर्षसम्मको कुल व्यवस्था</b>	-	५४,३३,४४७	२४,४१,३२,९८१	-	२६,०६,६६,४३८	९,७८,९००	१४,१७,०१२	२४,९४,९१३	२६,३१,६२,४४०	२२,०६,२४,९६१
<b>घ) यस वर्षको व्यवस्थाबाट फिर्ता</b>	-	-	२,०८,७४,४४६	-	२,०८,७४,४४६	-	-	-	८१,००,०००	२,०८,७४,४४६
<b>ङ) यस वर्षको थप व्यवस्था</b>	-	५,४०,४३३	१४,४४,४८,७२७	-	१४,४९,९९,२६०	५,२२,६०१	१९,०२,७०२	२४,२४,३०३	१४,७४,२४,४६३	४,२४,३७,४९०
<b>च) यस वर्षको खुद थपघट</b>	-	६०,७४,०९०	३७,८७,२०,२६२	-	३८,४७,९४,३४२	१४,०१,४०२	३४,१९,७४	४९,२१,२१६	३८,९७,१४,४६७	२८,४०,३३,८९७
<b>खुद कर्जा (क-ख)</b>	-	५८,३४,१२,४१२	१९,१४,२८,७४२	-	१९,७३,०३,८४४	१४,०१,४०२	३४,१९,७४	४९,२१,२१६	२०,३१,७६,५८९	१८,३८,४०,३३,०९३

## सुरक्षणका आधारमा कर्जा, सापट र बिल खरिद

अनुसूची ४.१३ (क)

(२०६९ साल आषाढ मसान्त)

विवरण	यस वर्ष रू.	गत वर्ष रू.
<b>क) सुरक्षित</b>	<b>२०,७९,९०,५५,०४०</b>	<b>१९,३७,९८,६५,५९७</b>
१. चल/अचल सम्पत्तिको सुरक्षणमा	१९,२२,८१,३१,६७९	१६,९१,६९,६५,७०९
२. स्वदेशी इजाजत प्राप्त संस्थाको जमानतमा	—	—
३. सरकारी जमानतमा	१३,५०,५०,०००	१३,५०,५०,०००
४. अन्तराष्ट्रिय श्रेणीकृत बैंकको जमानतमा	—	—
५. निर्यात कागजातको सुरक्षणमा	२३,००,०००	—
६. मुद्दती रसिदको सुरक्षणमा	१९,१७,५४,८८३	७३,२६,७०,०५३
क) आफ्नै बैंकको मुद्दती रसिदको सुरक्षण	१९,१७,५४,८८३	७३,२४,१५,९३६
ख) अन्य बैंकको मुद्दती रसिदको सुरक्षण	—	२,५४,११७
७. सरकारी ऋणपत्रको सुरक्षणमा	—	—
८. काउन्टर जमानतमा	—	—
९. व्यक्तिगत जमानतमा	९,३७,४३८	—
१०. अन्य सुरक्षणमा	१,०४,९१,२६,१५७	८६,२५,०९,७८२
<b>ख) असुरक्षित</b>	<b>—</b>	<b>—</b>
<b>जम्मा (क+ख)</b>	<b>२०,६०,७३,००,१५६</b>	<b>१८,६४,७१,९५,५४३</b>

## स्थिर सम्पत्ति

अनुसूची ४.१४

(२०६९ साल आषाढ मसान्त)

विवरण	सम्पत्ति					यस वर्ष रू.	गत वर्ष रू.
	भवन	परिवहन साधन	मेशिनरी	कार्यालय सामान	अन्य		
<b>१. परलमोल</b>							
क) गत वर्षको मौज्जात	—	७,०४,५२,०८३	—	२१,३७,३६,८९४	—	२८,४१,८८,९७७	२०,०७,९८,१०७
ख) यस वर्षको थप	४,७९,६७,६७९	२,९०,३५,६००	—	१,९४,४४,२५६	—	९,६४,४७,५३५	८,४१,०९,८३१
ग) यस वर्ष पुनर्मूल्याङ्कन/पुनर्लेखन	—	—	—	—	—	—	—
घ) यस वर्षको विक्री	—	(१,४०,८९,२७१)	—	(५,५८,७६०)	—	(१,४६,४८,०३१)	(७,१८,९६०)
ङ) यस वर्षको अपलेखन	—	—	—	—	—	—	—
च) खुद ट्रान्सफर	१४,८९,५२४	९,३००	—	(३,२४,४३५)	—	११,७४,३९०	—
<b>कुल परलमोल (क+ख+ग+घ+ङ)</b>	<b>४,९४,५७,२०३</b>	<b>८,५४,०७,७१२</b>	<b>—</b>	<b>२३,२२,९७,९५५</b>	<b>—</b>	<b>३६,७९,६२,८७०</b>	<b>२८,४९,८८,९७७</b>
<b>२. हास कट्टी</b>							
क) गत वर्षसम्मको	—	३,०५,५१,१६९	—	७,६७,६३,७३८	—	१०,७३,१४,९०८	६,६१,९०,९९७
ख) यस वर्षको	५,२९,८०५	८८,३९,५३९	—	३,४२,४५,८०३	—	४,३६,१५,१४७	४,१७,१५,६०४
ग) हास कट्टी पुनर्मूल्याङ्कन/पुनर्लेखन	—	(८७,९६,४००)	—	(२,५३,९०६)	—	(९०,५०,३०६)	—
घ) हास कट्टी समायोजन/अपलेखन	—	—	—	—	—	—	(५,९१,६९३)
<b>कुल हास कट्टी (क+ख+ग+घ)</b>	<b>५,२९,८०५</b>	<b>३,०५,९४,३०९</b>	<b>—</b>	<b>११,०७,५५,६३५</b>	<b>—</b>	<b>१४,१८,७९,७४८</b>	<b>१०,७३,१४,९०८</b>
<b>३. बुक भ्यालु (१-२)</b>	<b>४,८९,२७,३९८</b>	<b>५,४८,१३,४०४</b>	<b>—</b>	<b>१२,१५,४२,३२०</b>	<b>—</b>	<b>२२,५२,८३,१२२</b>	<b>१७,६८,७४,०७०</b>
<b>४. जग्गा</b>	<b>—</b>	<b>—</b>	<b>—</b>	<b>—</b>	<b>४,१९,५५,६००</b>	<b>४,१९,५५,६००</b>	<b>४,१९,५५,६००</b>
<b>५. पुँजीगत निर्माण (पुँजीकरण गरिनु पर्ने)</b>	<b>—</b>	<b>—</b>	<b>—</b>	<b>—</b>	<b>१६,५०,०००</b>	<b>१६,५०,०००</b>	<b>३,१०,४६,२४६</b>
<b>६. लिजहोल्ड सम्पत्ति</b>	<b>—</b>	<b>—</b>	<b>—</b>	<b>—</b>	<b>८,९८,२४,१४७</b>	<b>८,९८,२४,१४७</b>	<b>११,८२,९७,७१९</b>
<b>जम्मा (३+४+५+६)</b>	<b>४,८९,२७,३९८</b>	<b>५,४८,१३,४०४</b>	<b>—</b>	<b>१२,१५,४२,३२०</b>	<b>१३,३४,२९,७४७</b>	<b>३५,८९,१२,८६९</b>	<b>३६,८९,७३,६३४</b>



## गैर बैकिङ्ग सम्पत्ति

(२०६९ साल आषाढ मसान्त)

अनुसूची ४.१५

ऋणी वा पार्टीको नाम ठेगाना	गैर बैकिङ्ग सम्पत्ति सकार गरेको मिति	कुल गैर बैकिङ्ग सम्पत्ति रकम रु.	नोक्सानी व्यवस्था		खुद गैर बैकिङ्ग सम्पत्ति रु.	गत वर्ष रु.
			प्रतिशत	रकम रु.		
१. एस.एस. ट्रेड लिङ्क प्रा.लि.	१५/०५/२०१२	५७,४८,७५५	१००%	५७,४८,७५५		
२. सिंह मेदी लिङ्क प्रा.लि.	१५/०५/२०१२	२३,५१,२४५	१००%	२३,३१,२४५		
<b>कुल जम्मा</b>		<b>८१,००,०००</b>		<b>८१,००,०००</b>		

## अन्य सम्पत्ति

(२०६९ साल आषाढ मसान्त)

अनुसूची ४.१६

विवरण	यस वर्ष	गत वर्ष
१. मसलन्द मौज्दात	३५,४५,३४०	१७,६९,१३६
२. लगानीमा असुल गर्न बाँकी आम्दानी	५,००,६७,०९७	४,५१,४७,८४२
३. कर्जामा असुल गर्न बाँकी ब्याज	११,६३,६६,५२१	१,९०,४६,६९२
(-) न्यून: ब्याज मुलतवी रकम	(८,१७,४९,२५१)	-
४. असुल गर्न बाँकी कमिशन	-	-
५. सन्डी डेब्टर्स	१३,५८,५९,६३५	१,५२,७९,०७६
६. कर्मचारी सापटी र पेशकी	२४,१०,८७,६०३	१९,४४,८०,२७२
७. अग्रिम भुक्तानी	१,५५,३४,२०६	७५,८९,४११
८. मार्गस्थ नगद	-	-
९. मार्गस्थ अन्य (चेकसमेत)	१०,४०,७६०	२,२७,०५४
१०. विना सूचना ट्राफ्टको भुक्तानी	-	-
११. अपलेखन हुन बाँकी खर्च	३,३५,०२,२७४	४,००,७५,७१९
१२. शाखा हिसाब मिलान	-	-
१३. स्थगन कर सम्पत्ति	९७,१५,६९९	३५,४४,९७४
१४. बुलियन (सुन)	१२,३३,१७,२६४	-
१५. अन्य	२,१३,७५,८८३	१,२९,३५७
<b>जम्मा</b>	<b>६६,९६,६३,०३१</b>	<b>३२,७२,८९,५३३</b>

## अन्य सम्पत्ति (थप वितरण)

अनुसूची ४.१६ (क)

३१ आषाढ २०६९ (१५ जुलाई २०१२)

विवरण	यस वर्ष रु.				गत वर्ष रु.
	१ वर्ष सम्म	१ देखि ३ वर्ष सम्म	३ वर्ष भन्दा माथि	जम्मा	
१. कर्जामा असुल गर्न बाँकी ब्याज	१०,०८,५५,४३५	६०,०३,६०८	९५,०७,४७८	११,६३,६६,५२१	७,१४,२०,६२३
२. बिना सूचना ड्राफ्टको भुक्तानी	-	-	-	-	-
३. शाखा हिसाब मिलान	-	-	-	-	-
४. स्वदेशी विदेशी एजेन्सी हिसाब	-	-	-	-	-
<b>जम्मा</b>	<b>१०,०८,५५,४३५</b>	<b>६०,०३,६०८</b>	<b>९५,०७,४७८</b>	<b>११,६३,६६,५२१</b>	<b>७,१४,२०,६२३</b>

## सम्भावित दायित्वहरू

अनुसूची ४.१७

३१ आषाढ २०६९ (१५ जुलाई २०१२)

विवरण	यस वर्ष रु.	गत वर्ष रु.
१. संस्थाउपर दावी परेको तर संस्थाले दायित्व स्वीकार नगरेको	-	-
२. प्रतितपत्रहरू (पूरा रकम)	१,६०,३४,९२,५४६	२,०१,२८,२५,०२२
क) ६ महिना भन्दा कम अवधिको	१,०१,१०,५५,४८२	२,०१,२८,२५,०२२
ख) ६ महिना भन्दा बढी अवधिको	५९,२४,३७,०६४	-
३. पुनः डिस्काउण्ट गरिएका बिलहरू	-	-
४. म्याद नाघि नसकेको ग्यारेन्टी/बण्ड	२,०३,३६,४३,१६०	१,११,६१,२७,३७७
क) बिड बण्ड	७,९३,८७,७२२	७,२६,३५,६७३
ख) परफर्मेन्स बण्ड	१,९५,४२,५५,४३८	१,०४,३४,९१,७०५
ग) अन्य ग्यारेन्टी/बण्ड	-	-
५. चुक्ता वा भुक्तान हुन बाँकी शेयर लगानी	-	-
६. फरवार्ड एक्स्चेञ्ज कन्ट्राक्टको बाँकी दायित्वहरू	-	-
७. कलेक्सनमा रहेका बिलहरू	३,६९,९५,५५८	३,३८,९४,६४१
८. मञ्जुरी तथा समर्थन	७६,८६,९५,७८५	३६,०२,२०,३९७
९. प्रत्याभूति प्रतिवद्धता	-	-
१०. अपरिवर्त्य कर्जा प्रतिवद्धता	१,७२,११,००,३६३	१,३२,०८,२२,५२८
११. अन्तर्राष्ट्रिय श्रेणीकृत बैंकको काउण्टर ग्यारेन्टीमा दिएको ग्यारेन्टी	-	-
१२. अग्रिम भुक्तानी ग्यारेन्टी	११,९५,७६,५७७	७,७४,१४,३००
१३. कर्जा प्रवाहको लागि वित्तीय जमानत	-	-
१४. आयकर वापत सम्भावित दायित्व	६४,६५,६९६	५८,२८,७२०
१५. अन्य	-	४,४५,०४,०४४
<b>जम्मा</b>	<b>६,२८,९९,६९,६८६</b>	<b>४,९७,१६,३७,०२९</b>

## ब्याज आम्दानी

अनुसूची ४.१८

(मिति १ श्रावण २०६८ देखी ३१ आषाढ २०६९ सम्म)

विवरण	यस वर्ष रु.	गत वर्ष रु.
<b>क) कर्जा, सापट र अधिविकर्षमा</b>	<b>२,७३,३४,१६,०२०</b>	<b>२,४२,५३,९४,८६८</b>
१. कर्जा तथा सापट	१,६३,९५,३७,२३३	१,४६,९३,६६,२७४
२. अधिविकर्ष	१,०९,३८,७८,७८६	९५,६०,२८,५९५
<b>ख) लगानीमा</b>	<b>१६,२९,१०,८४३</b>	<b>१८,४६,२०,८३१</b>
१. नेपाल सरकारको ऋणपत्र	११,९२,०४,०७३	१३,६२,०९,३३९
क) ट्रेजरी बिल्स	८,२४,२८,७५२	११,०१,३२,०८०
ख) विकास ऋणपत्र	३,६७,७५,३२१	२,६०,७७,२५९
ग) राष्ट्रिय बचतपत्र	-	-
२. विदेशी ऋणपत्र	-	-
३. नेपाल राष्ट्र बैंकको ऋणपत्र	-	-
४. डिबेन्चर तथा बण्ड	-	-
५. अन्तर बैंक लगानी	४,३७,०६,७७०	४,८४,११,४९३
क) बैंक/वित्तीय संस्थाहरू	४,३७,०६,७७०	४,८४,११,४९३
ख) अन्य संस्थाहरू	-	-
<b>ग) एजेन्सी मौज्दातमा</b>	<b>१,७८,२५४</b>	<b>१,४९,०६,२३४</b>
१. स्वदेशी बैंक/वित्तीय संस्थाहरू	-	१,४६,६८,१५३
२. विदेशी बैंकहरू	१,७८,२५४	२,३८,०८२
<b>घ) माग तथा अल्प सूचनामा प्राप्त हुने मौज्दातमा</b>	<b>४६,८६,७३३</b>	<b>६,१५,५४,६८७</b>
१. स्वदेशी बैंक/वित्तीय संस्थाहरू	२७,१६,१९०	५,९७,१९,७२९
२. विदेशी बैंकहरू	१९,७०,५४३	१८,३४,९५८
<b>ङ) अन्यमा</b>	<b>५०,७३,६०८</b>	<b>३८,१७,५२०</b>
१. सर्टिफिकेट अफ डिपोजिट	-	-
२. अन्तर बैंक/वित्तीय संस्था कर्जा	-	-
३. अन्य	५०,७३,६०८	३८,१७,५२०
<b>जम्मा</b>	<b>२,९०,६२,६५,४५८</b>	<b>२,६९,०२,९४,१४१</b>

**ब्याज खर्च**

अनुसूची ४.१९

(मिति १ श्रावण २०६८ देखी ३१ आषाढ २०६९ सम्म)

विवरण	यस वर्ष रू.	गत वर्ष रू.
क) निक्षेप दायित्वमा	२,०१,५५,२४,७२४	१,८१,७३,६४,७३१
१. मुद्दती निक्षेप	१,१७,१८,६०,२९५	१,१५,३६,२४,५५३
१.१ स्वदेशी मुद्रा	१,१४,१५,६९,११७	१,१२,९९,७७,८५७
१.२ विदेशी मुद्रा	३,०२,९१,१७८	२,३६,४६,६९६
२. बचत निक्षेप	२८,५७,६१,३४३	१७,६७,०६,५४८
२.१ स्वदेशी मुद्रा	२८,५३,८२,२९६	१७,६२,७७,३५१
२.२ विदेशी मुद्रा	३,७९,०४६	४,२९,१९७
३. मागेको बखत तिर्नुपर्ने निक्षेप	५५,७९,०३,०८६	४८,७०,३३,६३०
३.१ स्वदेशी मुद्रा	५५,७२,१६,६८८	४८,६४,९८,१४५
३.२ विदेशी मुद्रा	६,८६,३९८	५,३५,४८५
४. सर्टिफिकेट अफ डिपोजिट्स	-	-
ख) कर्जा सापटमा	३,३३,८८,९८२	१०,७८,७८,३६८
१. ऋणपत्र तथा बण्ड	२,९३,६५,९२९	१,९३,६०,४५०
२. नेपाल राष्ट्र बैंकबाट प्राप्त कर्जा	-	४,६१,३१,७०१
३. अन्तर बैंक/वित्तीय संस्था कर्जा	४०,२३,०५२	४,२३,८६,२१८
४. अन्य संगठित संस्था	-	-
५. अन्य कर्जा	-	-
ग) अन्यमा	-	-
<b>जम्मा</b>	<b>२,०४,८९,१३,७०५</b>	<b>१,९२,५२,४३,०९९</b>

**कमिशन तथा डिस्काउण्ट आम्दानी**

अनुसूची ४.२०

(मिति १ श्रावण २०६८ देखी ३१ आषाढ २०६९ सम्म)

विवरण	यस वर्ष रू.	गत वर्ष रू.
क) बिल खरिद तथा डिस्काउण्ट	१९,२०,३६९	४,९०,७९०
१. स्वदेशी	१९,२०,३६९	४,९०,७९०
२. विदेशी	-	-
ख) कमिशन	१०,५८,४६,३५३	६,६४,३९,८५७
१. प्रतिपत्र	१,२५,७०,७२८	१,३५,९२,७१७
२. जमानतपत्र	२,०९,४३,२६२	१,३८,६८,९८५
३. कलेक्सन फी	८२,७७,१९१	९८,०६,६२२
४. रेमिटेन्स फी	५,७२,०३,५९३	२,३२,२४,३००
५. क्रेडिट कार्ड	-	-
६. शेयर प्रत्याभूति/निष्काशन	-	-
७. सरकारी कारोबार वापत	-	-
८. एजेन्सी कमिसन वापत	६७,८८,०३७	५८,९३,६८३
९. बट्टा आम्दानी	६३,५४२	५३,५५१
ग) अन्य	४,१३,९२५	११,१८,३९८
<b>जम्मा</b>	<b>१०,८१,८०,६४८</b>	<b>६,८०,४९,०४५</b>

**अन्य सञ्चालन आम्दानी**  
 (मिति १ श्रावण २०६८ देखी ३१ आषाढ २०६९ सम्म)

अनुसूची ४.२१

विवरण	यस वर्ष रू.	गत वर्ष रू.
१. सेफ डिपोजिट भल्टको भाडा	६,४२,२५०	३,४६,४६५
२. क्रेडिट कार्ड निष्काशन तथा नवीकरण	-	-
३. डेबिट कार्ड निष्काशन तथा नवीकरण	२,०५,०२,६४७	५९,९७,६५६
४. टेलिक्स/टी.टी.	३९,१८,२९४	३७,९३,१४७
५. सेवा शुल्क	६,२९,१९,१३३	४,९२,७६,९७३
६. नवीकरण शुल्क	-	-
७. अन्य	६५,२४,३८६	२८,३८,०४१
क) भाडाबाट आम्दानी	-	४,८०,७६९
ख) पोस्टेज एण्ड कुरियर	३,६६,५७७	३,२४,८९५
ग) अन्य आम्दानी	६१,५७,८०८	२०,३२,३७७
<b>जम्मा</b>	<b>९,४५,०६,७१०</b>	<b>६,२२,५२,२८२</b>

**सटही घटबढ आम्दानी/(नोक्सानी)**  
 (मिति १ श्रावण २०६८ देखी ३१ आषाढ २०६९ सम्म)

अनुसूची ४.२२

विवरण	यस वर्ष रू.	गत वर्ष रू.
क) विनिमय दरमा भएको फरकबाट	१,५७,०२,४९८	२६,६०,१४३
ख) विदेशी मुद्रा कारोबारबाट (बढ्दा बाहेक)	९,९९,२४,४२७	३,६०,२९,५९८
<b>जम्मा आम्दानी/(नोक्सान)</b>	<b>११,५६,२६,९२६</b>	<b>३,८६,८९,७४१</b>

**कर्मचारी खर्च**

(मिति १ श्रावण २०६८ देखी ३१ आषाढ २०६९ सम्म)

अनुसूची ४.२३

विवरण	यस वर्ष रू.	गत वर्ष रू.
१. तलब	७,७८,३४,९१७	६,८७,७१,३७०
२. भत्ता	५,९४,३४,६०२	५,०३,६९,२०२
३. सञ्चयकोषमा थप	७०,८०,३३३	६२,०८,५१८
४. तालिम खर्च	९,७६,६४३	९,५८,८८१
५. पोशाक	३६,२९,२५६	७,३९,८९२
६. औषधोपचार	३४,२४,५५१	५४,२७,१८७
७. बीमा	२६,३८,८६४	२४,२३,६५८
८. पेन्सन तथा उपदान	६७,८२,९४६	५४,७१,९६०
९. अन्य	१,२०,८१,६६१	१,५४,३२,७४३
क) संचित विदा वापतको खर्च	१,१५,०५,१६४	१,५४,३२,७४३
ख) स्टाफ इन्सेन्टिभ्स	१,४४,०००	
ग) अन्य	४,३२,४९७	
<b>जम्मा</b>	<b>१७,३८,८३,७७४</b>	<b>१५,५८,०३,४११</b>

## अन्य सञ्चालन खर्च

अनुसूची ४.२४

(मिति १ श्रावण २०६८ देखी ३१ आषाढ २०६९ सम्म)

विवरण	यस वर्ष रू.	गत वर्ष रू.
१. घर भाडा	४,५२,४६,८२२	४,२७,५७,२३५
२. बिजुली र पानी	८८,२०,१४४	७६,९०,०८०
३. मर्मत तथा सम्भार	९६,६९,०१८	६६,३४,६८१
क) भवन	२४,१८९	९,८९,३१५
ख) सवारी साधन	१७,२०,७३४	११,३५,८७०
ग) अन्य	७९,२४,०९४	५४,००,४९६
ग.१) सफ्टवेयर	५७,७७,४८८	५०,११,९९८
ग.२) अन्य	२१,४६,६०७	३,८८,४९७
४. बीमा	७०,५३,०४०	२६,४४,८२०
५. पोस्टेज, टेलिक्स, टेलिफोन, फ्याक्स	१,५१,६०,०८१	१,३०,२६,६४५
क) हुलाक तथा कुरियर खर्च	९,७६,७४४	५,०९,७९८
ख) इन्टरनेट एण्ड कनेक्टिभिटी	६०,४५,३१२	३९,४९,४८८
ग) टेलिफोन तथा फ्याक्स र इन्टरनेट कनेक्टिभिटी खर्च	४४,४७,२७२	६३,३३,७९३
घ) स्वीफ्ट खर्च	३६,९०,७५३	२२,३३,५८७
६. कार्यालय उपकरण तथा फर्निचर सम्भार	२६,४६,९५१	३४,०५,७७५
७. भ्रमण भत्ता र खर्च	४३,४४,६५३	३४,४७,१७८
८. मसलन्द र छुपाई	४७,८६,८८९	५६,४१,२४७
९. पत्रपत्रिका तथा पुस्तक	३,६५,१५७	२,८६,५५५
१०. विज्ञापन	४०,४६,६२६	५८,३७,७७४
११. कानुनी खर्च	३,२५,५००	५,२४,६६६
१२. चन्द्रा	२,४२,८२६	१,०९,३९०
१३. सञ्चालक समिति सम्बन्धी खर्च	३७,५५,१५८	४६,३४,३५४
क) बैठक भत्ता	१३,४६,०००	११,५६,०००
ख) अन्य सञ्चालक समिति सम्बन्धी खर्च	२४,०९,१५८	३४,७८,३५४
ख.१) भ्रमण खर्च	३,०२,८६७	५,७२,३८९
ख.२) संचार तथा पत्रपत्रिका	५,३५,०००	५,००,०००
ख.३) अन्य समिति फी तथा खर्च	६,९१,०००	१४,३६,०००
ख.४) अन्य खर्च	८,८०,२९१	९,२९,९६५
१४. साधारण सभा सम्बन्धी खर्च	६,०९,१२९	४,५४,७७५
१५. लेखापरीक्षण सम्बन्धी	६,८४,४०९	६,१२,१०५
क) लेखापरीक्षण शुल्क	५,६५,०००	५,६५,०००
ख) अन्य खर्च	१,१९,४०९	५७,१०५
१६. रकम स्थानान्तरण कमिशन	३,८३,०९,५३९	१,६३,७०,३५१
क) रेमिटियन्स विजनेश कमिशन	३३,०४,०९७	७,२२,८११
ख) रेमिटियन्स विजनेश प्रमोशन	३,४८,०५,४४२	९२,४१,५३९
१७. स्थिर सम्पत्तिमा हास कट्टी	४,६१,७७,१२७	४,२५,१६,३९५
१८. स्थगन खर्च अपलेखन	-	-
१९. शेयर निष्काशन खर्च	१९,९३,९३९	१२,७३,२९८
क) शेयर तथा ऋणपत्र सूचीकरण	१६,६९,४८८	४,४९,५१४
ख) शेयर सम्बन्धी अन्य खर्च	३,२४,४५१	८,२३,७८४
२०. प्राविधिक/पेशागत सेवा शुल्क	-	-
२१. मनोरञ्जन, व्यापार प्रवर्द्धन तथा विकास खर्च	४३,५६,४९५	३६,८८,२०१
क) व्यापार मनोरञ्जन खर्च	११,४३,१२६	१२,१९,२३५
ख) व्यापार/रेमिटेन्स प्रवर्द्धन तथा विकास खर्च	३२,१३,३६८	२४,६८,९६६
२२. अपलेखन खर्च	४,०८,६९,१०८	३,३१,७१,१६९
२३. सुरक्षा खर्च	२,७४,१६,९६६	२,१४,९८,०६४
२४. कर्जा सुरक्षण प्रिमियम	-	-
२५. कमिशन तथा डिस्काउण्ट	१९,२७,९४१	१०,०९,५५९
२६. अन्य	६,७७,३२,३०९	४,८२,४२,८०८
क) पेशागत खर्च-आन्तरीक लेखापरीक्षण	१२,२०,४००	१२,२२,४००
ख) पेशागत खर्च-अन्य	२१,३५,३९२	१३,५१,१०४
ग) इन्धन खर्च	१,४६,५४,४३१	१,१४,६४,७५१
घ) शुल्क र दस्तुर	१५,९९,८३०	१४,२६,३५४
ङ) एससीटी खर्च	-	४,१२,५०४
च) अन्य कार्ड खर्च	१,६३,६४,१५९	७८,५४,९३६
छ) ज्याला खर्च (जेनेटोरियल/सरसफाई/माली)	८०,४७,९४५	५२,७२,१६८
ज) सदस्यता खर्च	२३,१४,७४९	१६,५१,०९५
झ) नन् क्यापिटलाइज्ड आईटम्स	१०,३०,१६८	९,९९,६३१
ञ) गल्ली, जरिवाना र घाटा	६,३११	२,७८,२९२
ट) कर्मचारी भर्ना खर्च	३,११,५६८	२,६२,८८४
ड) सवारी भाडा खर्च	८८,७९,४६८	७४,७४,९७१
ड) उद्घाटन खर्च	७,७७,५१७	५,२७,३६८
ढ) आउटसोर्सिङ्ग खर्च (चालक र बाहक)	६२,६२,३८४	४४,०२,९६४
ण) अन्य कार्यालय खर्च (चिया खर्च)	१९,०१,९६०	१९,६१,३१९
त) शाखा सम्बन्धी खर्च	७,३५,२४५	-
त) विविध	१५,५०,७८२	१६,८०,०६९
<b>जम्मा</b>	<b>३३,६३,३९,८२८</b>	<b>२६,५४,७७,१२४</b>

### सम्भावित नोक्सानी व्यवस्था

अनुसूची ४.२५

(मिति १ श्रावण २०६८ देखि ३१ आषाढ २०६९ सम्म)

विवरण	यस वर्ष रु.	गत वर्ष रु.
१. कर्जा नोक्सानी व्यवस्थामा भएको वृद्धि	१४,७४,२४,५६३	४,२५,३७,४९०
२. लगानी नोक्सानी व्यवस्थामा भएको वृद्धि	-	-
३. गैर बैकिङ्ग सम्पत्ति नोक्सानी व्यवस्था	८१,००,०००	-
४. अन्य सम्पत्तिमा गरिएको व्यवस्था	१,९११	९०,६६७
<b>जम्मा</b>	<b>१५,५६,१६,०७४</b>	<b>४,२६,२८,१५६</b>

### गैर सञ्चालन आम्दानी/(नोक्सान)

अनुसूची ४.२६

(मिति १ श्रावण २०६८ देखि ३१ आषाढ २०६९ सम्म)

विवरण	यस वर्ष रु.	गत वर्ष रु.
१. लगानी विक्रीबाट आम्दानी/(नोक्सान)	-	-
२. सम्पत्ति विक्रीबाट आम्दानी/(नोक्सान)	३,५९,७८३	३,८२,७३३
३. लाभांश	५,५२,९००	१०,५०,०००
४. नेपाल राष्ट्र बैकबाट प्राप्त सहूलियत	-	-
क) तोकिएको शाखाहरूको नोक्सान वापत क्षतिपूर्ति	-	-
ख) ब्याज क्षतिपूर्ति	-	-
ग) सटही काउण्टर	-	-
५. अन्य	-	-
क) गैर बैकिङ्ग सम्पत्तिको विक्रीबाट फाइदा	-	-
<b>खुद गैर सञ्चालन आम्दानी/(नोक्सान)</b>	<b>९,१२,६८३</b>	<b>१४,३२,७३३</b>

### सम्भावित नोक्सानी व्यवस्थाबाट फिर्ता

अनुसूची ४.२७

(मिति १ श्रावण २०६८ देखि ३१ आषाढ २०६९ सम्म)

विवरण	यस वर्ष रु.	गत वर्ष रु.
१. कर्जा नोक्सानी व्यवस्थाबाट फिर्ता	८१,००,०००	२,०८,७१,४४६
२. गैर बैकिङ्ग सम्पत्ति नोक्सानी व्यवस्थाबाट फिर्ता	-	-
३. लगानी व्यवस्थाबाट फिर्ता	-	-
४. अन्य सम्पत्तिको व्यवस्थाबाट फिर्ता	-	-
<b>जम्मा</b>	<b>८१,००,०००</b>	<b>२,०८,७१,४४६</b>

## असामान्य कारोबारबाट भएको आम्दानी/(खर्च)

अनुसूची ४.२८

(मिति १ श्रावण २०६८ देखि ३१ आषाढ २०६९ सम्म)

विवरण	यस वर्ष रु.	गत वर्ष रु.
१. अपलेखन भएको कर्जाको असुली	-	-
२. स्वेच्छिक अवकाश खर्च	-	-
३. असुली हुन नसक्ने कर्जाको अपलेखन (अनुसूची २८ क)	-	-
४. अन्य (खर्च)/आम्दानी	-	-
<b>जम्मा</b>	<b>-</b>	<b>-</b>

## अपलेखित कर्जाको विवरण

अनुसूची ४.२८(क)

(आर्थिक वर्ष २०६८/०६९)

क्र. सं.	कर्जा प्रकार	अपलेखन गरिएको रकम	धितोको प्रकार तथा रकम	धितो मूल्याङ्कनको आधार	कर्जा स्वीकृत गर्ने अधिकारी र तह	कर्जा असुलीका लागि भए गरेका प्रयास	कैफियत
१	चालु पुँजी कर्जा	-					
२	परियोजना कर्जा	-					
३	स्थिर पुँजी कर्जा	-					
४	अन्य कर्जा	-					
	<b>जम्मा</b>	<b>-</b>					

## सञ्चालक, कार्यकारी प्रमुख, संस्थापक, कर्मचारी तथा एक प्रतिशतभन्दा बढी शेयर लिने शेयरहोल्डरहरूलाई गएको कर्जा सापट विवरण

अनुसूची ४.२९

(२०६९ आषाढ मसान्त सम्म)

खरिद तथा डिस्काउन्ट गरिएका बिलहरू र कर्जा, सापट तथा अधिविकर्षमा प्रवाहित कुल रकममध्ये सञ्चालक, कार्यकारी प्रमुख, संस्थापक, कर्मचारी, शेयर होल्डरहरू र निजहरूको परिवारका सदस्य वा त्यस्ता व्यक्ति जमानी बसेको वा मैनेजिङ एजेन्ट भएको कुनै संस्था वा कम्पनीलाई गएको रकमको विवरण देहाय बमोजिम छ ।

संस्थापक/सञ्चालक/कार्यकारी प्रमुखको नाम	गत वर्षको बाँकी		यस वर्ष असुली		यस वर्ष रु. थप कर्जा	आषाढ मसान्तसम्म बाँकी	
	साँवा	ब्याज	साँवा	ब्याज		साँवा	ब्याज
१) सञ्चालक	-	-	-	-	-	-	-
२) कार्यकारी प्रमुख	-	-	-	-	-	-	-
३) संस्थापक	-	-	-	-	-	-	-
४) कर्मचारी	-	-	-	-	-	-	-
५) शेयरधनीहरू	-	-	-	-	-	-	-
<b>जम्मा</b>	<b>-</b>	<b>-</b>	<b>-</b>	<b>-</b>	<b>-</b>	<b>-</b>	<b>-</b>



## पुँजीकोष तालिका

२०६९ साल आषाढ मसान्त (१५ जुलाई २०१२)

अनुसूची ४.३० क (१)

रु. हजारमा

विवरण	यस वर्ष	गत वर्ष
<b>१.१) जोखिम भारित सम्पत्ति</b>		
क. कर्जा जोखिम	२,४५,१३,०६८	२,०४,०४,६९५
ख. सञ्चालन जोखिम	११,२४,८२१	८,५२,४४०
ग. बजार जोखिम	२४,२३३	२८,४६८
<b>कुल जोखिम भारित सम्पत्ति (Pillar II अन्तर्गतको समायोजन अघि)</b>	<b>२,५६,६२,१२२</b>	<b>२,१२,८५,६०३</b>
<b>Pillar II अन्तर्गतको समायोजन</b>		
जोड: ६.४ (क) (५) अनुसार सम्पत्ति दायित्व व्यवस्थापन सन्तोषजनक नरहेको कारण खुद ब्याज आम्दानीको १% बजार जोखिममा समायोजन	१,८९,९५९	-
जोड: ६.४ (क) (९) अनुसार समग्र जोखिम व्यवस्थापन सन्तोषजनक नभएकोले कुल जोखिम भारित सम्पत्तिमा २% समायोजन	५,१३,२४२	४,२५,७१२
जोड: ६.४ (क) (१०) अनुसार Disclosure requirement को व्यवस्था पालना नगरेकोले जोखिम भारित सम्पत्तिमा १% समायोजन	-	-
<b>कुल जोखिम भारित सम्पत्ति (Pillar II अन्तर्गतको समायोजन पछि)</b>	<b>२,६३,६५,३२३</b>	<b>२,१७,११,३१५</b>
<b>१.२) पुँजी</b>		
<b>क) प्राथमिक पुँजी (तह १)</b>	<b>२१,५५,६६६</b>	<b>१९,६५,७६६</b>
क. चुक्ता पुँजी	१६,१९,२४४	१५,७१,१३०
ख. फिर्ता नहुने अग्राधिकार शेयर	-	-
ग. शेयर प्रिमियम	-	४७,१३४
घ. प्रस्तावित बोनस शेयर	-	-
ङ. साधारण जगेडा कोष	२,९४,९२९	२,२८,८३८
च. सञ्चित नाफा/(नोक्सान) गत आ.व. सम्मको	१,०३,६२८	३२,५०३
छ. चालू आ.व.को नाफा/(नोक्सान)	-	-
ज. पुँजी फिर्ता जगेडा कोष	-	-
झ. पुँजी समायोजन कोष	-	-
ञ. लाभांश समिकरण कोष	-	-
ट. ऋणपत्र भुक्तानी कोष	१,४३,१४८	९७,६१६
ठ. अन्य स्वतन्त्र कोष (स्थगन कर कोष)	९,७१६	३,५४५
<b>घटाउने</b>		
क. ख्याति (Goodwill) वापतको रकम	-	-
ख. अपलेखन नगरिएको विविध खर्च	-	-
ग. इजाजत प्राप्त संस्थामा गरिएको शेयर लगानी	-	-
घ. वित्तीय स्वार्थ रहेको कम्पनीमा रहेको लगानी	१५,०००	१५,०००
ङ. सीमाभन्दा बढी लगानी	-	-
च. प्रत्याभूति (Underwriting) अन्तर्गत गरिएको लगानी	-	-
छ. पारस्परिक क्रस होल्डिङ	-	-
ज. अन्य	-	-
<b>ख) पूरक पुँजी (तह २)</b>	<b>७,५२,४००</b>	<b>३,७४,८५०</b>
क. क्याम्प्युलेटिभ र रिडिमेबल प्रिफरेन्स शेयर	-	-
ख. सुरक्षण नराखिएको सहायक आवधिक ऋण	५,३६,६६२	१,८२,२१६
ग. हाइब्रिड पुँजी उपकरणहरू	-	-
घ. असल कर्जा नोक्सानी व्यवस्था	२,०३,१३१	१,८४,९९५
ङ. सटही समीकरण कोष	११,२६५	७,३३९
च. लगानी समायोजन कोष	१,३४२	३००
छ. सम्पत्ति पुनर्मूल्याङ्कन कोष	-	-
ज. अन्य कोष	-	-
<b>कुल पुँजीकोष (तह १+२)</b>	<b>२९,०८,०६६</b>	<b>२३,४०,६१५</b>
<b>१.३) पुँजीकोष अनुपात</b>		
प्राथमिक पुँजी/कुल जोखिम भारित सम्पत्ति (Tier I)	८.१८	९.०५
पुँजीकोष/कुल जोखिम भारित सम्पत्ति (Tier I तथा Tier II)	११.०३	१०.७८

# कर्जा जोखिम

(३१ आषाढ २०६९)

अनुसूची २०(ख)

विवरण	यस वर्ष					गत वर्ष		
	किताबी मूल्य	विशेष व्यवस्था	रणाना गन सिकने CRM	खुद रकम	जोखिम भारत प्रतिशत	जोखिम भारत रकम	खुद रकम	जोखिम भारत रकम
	क	ख	ग	(घ=क-ख-ग)	(ङ)	(च=घXङ)		
क) वामलात भिदको कारोबार	८,१३,१८०	-	८,१३,१८०	-	०%	-	४,९१,२४९	-
नगद मौज्जात	२९,२४,०८४	-	२९,२४,०८४	-	०%	-	१२,२२,४१२	-
नेपाल राष्ट्र बैंकको मोड्युल	१,२६,३१७	-	१,२६,३१७	-	०%	-	१७,९४,३३१	-
नेपाल सरकारको ऋणपत्रमा गरिएको लगानी	२६,७३,२७३	-	२६,७३,२७३	-	०%	-	१,७३,२८२	-
नेपाल सरकार उपरको सम्पूर्ण दावी	२,४४,२०३	-	२,४४,२०३	-	०%	-	-	-
नेपाल राष्ट्र बैंक उपरको सम्पूर्ण दावी	-	-	-	-	०%	-	-	-
विदेशी सरकार तथा केन्द्रीय बैंक उपरको दावी (ECA rating 0-1)	-	-	-	-	०%	-	-	-
विदेशी सरकार तथा केन्द्रीय बैंक उपरको दावी (ECA rating -2)	-	-	-	-	२०%	-	-	-
विदेशी सरकार तथा केन्द्रीय बैंक उपरको दावी (ECA rating -3)	-	-	-	-	४०%	-	-	-
विदेशी सरकार तथा केन्द्रीय बैंक उपरको दावी (ECA rating 4-6)	-	-	-	-	१००%	-	-	-
विदेशी सरकार तथा केन्द्रीय बैंक उपरको दावी (ECA rating -7)	-	-	-	-	१४०%	-	-	-
BIS, IMF, ECB, EC र बहुपक्षीय विकास बैंक उपरको दावी	-	-	-	-	०%	-	-	-
अन्य बहुपक्षीय विकास बैंकहरू उपरको दावी	-	-	-	-	१००%	-	-	-
सार्वजनिक संस्था उपरको दावी (ECA rating 0-1)	-	-	-	-	२०%	-	-	-
सार्वजनिक संस्था उपरको दावी (ECA rating -2)	-	-	-	-	४०%	-	-	-
सार्वजनिक संस्था उपरको दावी (ECA rating 3-6)	-	-	-	-	१००%	-	-	-
सार्वजनिक संस्था उपरको दावी (ECA rating -7)	-	-	-	-	१४०%	-	-	-
तोकिएको पूँजीकोष कायम गर्ने स्वदेशी बैंक उपरको दावी	१४,१२,७६६	-	१४,१२,७६६	-	२०%	२,८२,४४३	१३,१९,४४३	२,६३,९१०
तोकिएको पूँजीकोष कायम नगर्ने स्वदेशी बैंक उपरको दावी	३७,९२९	-	३७,९२९	-	१००%	३७,९२९	२७,४२४	२७,४२४
विदेशी बैंक उपरको दावी (ECA rating 0-1)	३,४४,४४७	-	३,४४,४४७	-	२०%	६,८८,८९४	२,१८,४८९	४३,६९८
विदेशी बैंक उपरको दावी (ECA rating -2)	-	-	-	-	४०%	-	-	-
विदेशी बैंक उपरको दावी (ECA rating 3-6)	३,४४८	-	३,४४८	-	१००%	३,४४८	२,२४,६००	२,२४,६००
विदेशी बैंक उपरको दावी (ECA rating -7)	-	-	-	-	१४०%	-	-	-
तोकिएको पूँजीकोषमा १ प्रतिशत भन्दा बढिले पूँजीकोष कायम गर्ने SAARC क्षेत्रभित्र स्थापना भएका विदेशी बैंक उपरको दावी	४०,६१८	-	४०,६१८	-	२०%	१०,१५४	६,८८१	१,३७६
स्वदेशी सघ संस्थाहरू उपरको दावी	१,०८,४१,७२०	-	१,०८,४१,७२०	-	१००%	१,०८,८६,७३३	९४,४६,७७७	९४,४६,७७७
विदेशी सघ संस्थाहरू उपरको दावी (ECA rating 0-1)	-	-	-	-	२०%	-	-	-
विदेशी सघ संस्थाहरू उपरको दावी (ECA rating -2)	-	-	-	-	४०%	-	-	-
विदेशी सघ संस्थाहरू उपरको दावी (ECA rating 3-6)	-	-	-	-	१००%	-	-	-
विदेशी सघ संस्थाहरू उपरको दावी (ECA rating -7)	-	-	-	-	१४०%	-	-	-
उपभोक्ता तथा साना कर्जा (Regulatory Retail Portfolio) (भाखा ननाथको)	४३,९३,४८६	-	४३,९३,४८६	-	७४%	३१,८१,४४१	३७,७७,८३९	२८,०३,३७९
ग्रानुलारी सीमा बाहेक अन्य शत चलाना गरेको उपभाग्य तथा साना कर्जा	-	-	-	-	१००%	-	-	-
आवासिय घरजग्गाबाट सुरक्षित दावी	१६,७७,६८१	-	१६,७७,६८१	-	१००%	१६,७७,६८१	३४,२७,८९४	३४,२७,८९४
आवासिय घरजग्गाबाट सुरक्षित दावी (भाखा नाथको)	४,३३,३२४	-	४,३३,३२४	-	१००%	४,३३,३२४	६४,८८६	६,८८६
आवासिय घरजग्गाबाट पूर्ण सुरक्षित नभएको दावी	-	-	-	-	१००%	-	-	-
व्यापारिक घरजग्गाबाट सुरक्षित दावी	३१,२४,१६९	-	३१,२४,१६९	-	१४०%	४,४८,२०२	९,७६,७११	१४,६४,०६६
भूतानी अवधि समाप्त भइसकेको दावी (आवासिय घरजग्गा सुरक्षित बाहेक)	-	-	-	-	१४०%	-	-	-
उच्च जोखिमयुक्त दावी	४,७३,३९३	-	४,७३,३९३	-	१००%	४,७३,३९३	४,३०८	७,९६१
स्टक एक्सचेंजमा संश्लेषित नभएको कम्पनीको शेयर र अन्य पूँजीगत उपकरणमा भएको लगानी	२,०४,९०६	-	२,०४,९०६	-	६०%	१,२३,४४४	-	-
आवासिय घरजग्गामा सुरक्षित कर्माचारी कर्जा	४४,१९२	-	४४,१९२	-	०%	-	-	-
सरकारी ऋणपत्रको ब्याज तथा दावी	१,०४१	-	१,०४१	-	२०%	२०८	-	-
मार्गस्थ नगद तथा क्लेमसमेत राखेको नगदजन्म सम्पत्ति	८,६१,४१९	-	८,६१,४१९	-	१००%	४,४८,०१७	७,१४,४१०	७,१४,४१०
अन्य सम्पत्ति	८,०२,८०,६६७	-	८,०२,८०,६६७	-	२३६,४१७	२,९४,२२,७०२	२,४०,४३,२७६	१,८७,२४,४२७
<b>जम्मा</b>	<b>३,०२,८०,६६७</b>	<b>४,९८,१२९</b>	<b>२,३६,४१७</b>	<b>२,९४,२२,७०२</b>	<b>२३६,४१७</b>	<b>२,९४,२२,७०२</b>	<b>२,४०,४३,२७६</b>	<b>१,८७,२४,४२७</b>

# कर्जा जोखिम क्रमशः .....

(३१ आषाढ २०६९)

विवरण	३१ आषाढ २०६९					३२ आषाढ २०६८		
	क्रियावी मूल्य	विशेष व्यवस्था	गणना गर्ने सांकेतिक CRM	खुद रकम (घ=क-ख-ग)	जोखिम भारत प्रतिशत (ड)	जोखिम भारत रकम	खुद रकम	जोखिम भारत रकम
	क	ख	ग	घ=क-ख-ग	ड			
ख) वासलात बाहिरको कारोबार					०%			
जन्मकै वेला फिल्टर लिमिटेडको प्रतिबद्धता	३६,९९६			३६,९९६	०%		३६,९९६	
बिल कलेक्सन					१०%			
अग्रिम विनिमय सम्झौता	१०,११,०५५		७,५५,९६६	२,५५,०८९	२०%	१,५७,०९२	१,९५,४९९	३,९०,५९८
६ महिना भन्दा कम अवधिको प्रतिल-पत्र स्वदेशी कारोबार पक्ष					२०%			
विदेशी कारोबार पक्ष (Counter party) (ECA-0-1)					५०%			
विदेशी कारोबार पक्ष (Counter party) (ECA-2)					१००%			
विदेशी कारोबार पक्ष (Counter party) (ECA-3-6)								
विदेशी कारोबार पक्ष (Counter party) (ECA-7)					१५०%			
६ महिना भन्दा बढी अवधिको प्रतिल-पत्र स्वदेशी कारोबार पक्ष	५,९२,४३७			५,९२,४३७	५०%	२,९६,२१९		
विदेशी कारोबार पक्ष (Counter party) (ECA-0-1)					२०%			
विदेशी कारोबार पक्ष (Counter party) (ECA-2)					५०%			
विदेशी कारोबार पक्ष (Counter party) (ECA-3-6)					१००%			
विदेशी कारोबार पक्ष (Counter party) (ECA-7)					१५०%			
विड वण्ड, परफरमेन्स बाण्ड, काउण्टर ग्यारण्टी स्वदेशी कारोबार पक्ष	२०,३३,६३३		९,१०,३३३	११,२३,३००	५०%	५,६१,६५०	१०,७३,८३०	५,३३,४१५
विदेशी कारोबार पक्ष (Counter party) (ECA-0-1)					२०%			
विदेशी कारोबार पक्ष (Counter party) (ECA-2)					५०%			
विदेशी कारोबार पक्ष (Counter party) (ECA-3-6)					१००%			
विदेशी कारोबार पक्ष (Counter party) (ECA-7)					१५०%			
प्रत्याभूति (underwriting) सम्बन्धीत प्रतिबद्धता								
बैंकहरुबाट सुरक्षणको रुपमा प्रदान गरिएका जमानतहरु (Lending of Bank's Securities or Posting of Securities as collateral)								
पुन खरीद सम्झौता अन्तर्गतको कर्जा								
अग्रिम भुक्तानी जमानत	१,१९,५७७			१,१९,६८३	१००%	१,१९,६८३	४४,५०४	४४,५०४
वित्तीय जमानत					१००%			
स्वीकार तथा दरपिठ Acceptance and Endorsements					१००%			
भुक्तानी नगारिको भाग तथा आंशिक भुक्तानी गरिएको शेयर तथा सुरक्षण (unpaid portion of Partly paid shares and Securities)					१००%			
अपरिवर्त्य कर्जा प्रतिबद्धता छोडो अनधि					१००%			
अपरिवर्त्य कर्जा प्रतिबद्धता लामो अनधि					१००%			
अन्य सम्भावित दायित्वहरु	७,६८,६६६			७,६८,६६६	१००%	७,६८,६६६	३,६०,२२०	३,६०,२२०
दाबी परेको तर भुक्तानी नगरिएका जमानत	१७,२१,१००			१७,२१,१००	२०%	३,४४,२२०	१३,२०,८८३	२,६४,१६५
जम्मा	६२,९९,९००		२,२०,८५८	६०,७९,०४२		२६,३९,३५५	४,८२,९९६	५,८२,९९६
कुल कर्जा जोखिम (क+ख)	३,६५,७०,६६६		५,५७,३७६	३,१०,३३०		२,५५,९३,०६८	२,५५,९३,०६८	२,०४,०४,६६५
Pillar - II अन्तर्गतको समायोजन								
जोडः ६.४ (क) (३) अन्तर्गत प्रति ग्राहक कर्जा तथा सुविधा सीमाभन्दा बढी प्रवाहित कर्जा तथा सुविधाको १०%								
जोडः ६.४ (क) (४) अन्तर्गत पुनः स्वीकार हुने गरी विक्री गरिएका कर्जाहरुको १%								
कुल कर्जा जोखिम - Pillar II अन्तर्गतको समायोजन पछि	३,६५,७०,६६६		५,५७,३७६	३,१०,३३०		२,५५,९३,०६८	२,५५,९३,०६८	२,०४,०४,६६५

# Credit Risk Mitigation (CRM) को लागि योग्य रकम

अनुसूची ४.३०(ग)

(२०६९ आषाढ मसान्त सम्म)

र. हजारमा

बासलात भित्रका कारोबार	आफ्नो बैकमा रहेको निक्षेप	अन्य बैकमा रहेको निक्षेप	सुन	सरकार तथा नेपाल राष्ट्र बैंकको सुरक्षण	नेपाल सरकारको जमानत	अन्य देशको सरकारको जमानत	स्वदेशी बैंकको जमानत	विदेशी बहुपक्षीय विकास बैंकहरूको जमानत	विदेशी बैंकको जमानत तथा सुरक्षण	जम्मा
सादा मौज्जात	-	-	-	-	-	-	-	-	-	-
नेपाल राष्ट्र बैंकमा रहेको मौज्जात	-	-	-	-	-	-	-	-	-	-
सुन	-	-	-	-	-	-	-	-	-	-
नेपाल सरकारको ऋणपत्रमा गरिएको लगानी	-	-	-	-	-	-	-	-	-	-
नेपाल सरकार उपरको सम्पूर्ण दावी	-	-	-	-	-	-	-	-	-	-
नेपाल राष्ट्र बैंकको ऋणपत्रमा गरिएको लगानी	-	-	-	-	-	-	-	-	-	-
नेपाल राष्ट्र बैंक उपरको सम्पूर्ण दावी	-	-	-	-	-	-	-	-	-	-
विदेशी सरकार तथा केन्द्रीय बैंक उपरको दावी (ECA rating 0-1)	-	-	-	-	-	-	-	-	-	-
विदेशी सरकार तथा केन्द्रीय बैंक उपरको दावी (ECA rating -2)	-	-	-	-	-	-	-	-	-	-
विदेशी सरकार तथा केन्द्रीय बैंक उपरको दावी (ECA rating -3)	-	-	-	-	-	-	-	-	-	-
विदेशी सरकार तथा केन्द्रीय बैंक उपरको दावी (ECA rating 4-6)	-	-	-	-	-	-	-	-	-	-
विदेशी सरकार तथा केन्द्रीय बैंक उपरको दावी (ECA rating -7)	-	-	-	-	-	-	-	-	-	-
BIS, IMF, ECB, IFC / बहुपक्षीय विकास बैंकहरू उपरको दावी	-	-	-	-	-	-	-	-	-	-
अन्य बहुपक्षीय विकास बैंकहरू उपरको दावी	-	-	-	-	-	-	-	-	-	-
सार्वजनिक संस्था उपरको दावी (ECA rating 0-1)	-	-	-	-	-	-	-	-	-	-
सार्वजनिक संस्था उपरको दावी (ECA rating -2)	-	-	-	-	-	-	-	-	-	-
सार्वजनिक संस्था उपरको दावी (ECA rating 3-6)	-	-	-	-	-	-	-	-	-	-
सार्वजनिक संस्था उपरको दावी (ECA rating -7)	-	-	-	-	-	-	-	-	-	-
तोकिएको पूंजीकोष कायम गर्ने स्वदेशी बैंक उपरको दावी	-	-	-	-	-	-	-	-	-	-
तोकिएको पूंजीकोष कायम गर्ने स्वदेशी बैंक उपरको दावी	-	-	-	-	-	-	-	-	-	-
विदेशी बैंक उपरको दावी (ECA rating 0-1)	-	-	-	-	-	-	-	-	-	-
विदेशी बैंक उपरको दावी (ECA rating -2)	-	-	-	-	-	-	-	-	-	-
विदेशी बैंक उपरको दावी (ECA rating 3-6)	-	-	-	-	-	-	-	-	-	-
विदेशी बैंक उपरको दावी (ECA rating -7)	-	-	-	-	-	-	-	-	-	-
तोकिएको पूंजीकोषमा १ प्रतिशत भन्दा बढीले पूंजीकोष कायम गर्ने SAARC क्षेत्रभित्र स्थापना भएका विदेशी बैंक उपरको दावी	-	-	-	-	-	-	-	-	-	-
स्वदेशी संघ संस्थाहरू उपरको दावी	१,३४,९८६	-	-	-	-	-	-	-	-	१,३४,९८६
विदेशी संघ संस्थाहरू उपरको दावी (ECA rating 0-1)	-	-	-	-	-	-	-	-	-	-
विदेशी संघ संस्थाहरू उपरको दावी (ECA rating -2)	-	-	-	-	-	-	-	-	-	-
विदेशी संघ संस्थाहरू उपरको दावी (ECA rating 3-6)	-	-	-	-	-	-	-	-	-	-
विदेशी संघ संस्थाहरू उपरको दावी (ECA rating -7)	-	-	-	-	-	-	-	-	-	-
उपभोग्य तथा साना कर्जा (Regulatory Retail Portfolio) (भाखा नगार्थको)	७१,४३१	-	-	-	-	-	-	-	-	७१,४३१
उपभोग्य तथा साना कर्जा (Regulatory Retail Portfolio) (भाखा नाथको)	-	-	-	-	-	-	-	-	-	-
ग्रान्तादिरी सीमा बाहेक अन्य शर्त पालना गरेको उपभोग्य तथा साना कर्जा	-	-	-	-	-	-	-	-	-	-
आवासिय घरजग्गाबाट सुरक्षित दावी	-	-	-	-	-	-	-	-	-	-
आवासिय घरजग्गाबाट पूर्ण सुरक्षित नभएको दावी	-	-	-	-	-	-	-	-	-	-
आवासिय घरजग्गाबाट सुरक्षित दावी (भाखा नाथको)	-	-	-	-	-	-	-	-	-	-
व्यापारिक घरजग्गाबाट सुरक्षित दावी	-	-	-	-	-	-	-	-	-	-
भुक्तानी अवधि समाप्त भइसकेको दावी (आवासिय घरजग्गा सुरक्षित बाहेक)	-	-	-	-	-	-	-	-	-	-
उच्च जोखिमयुक्त दावी	-	-	-	-	-	-	-	-	-	-
स्टक एक्सचेंजमा सूचीकृत कम्पनीको शेयर र अन्य पूंजीगत उपकरणमा भएको लगानी	-	-	-	-	-	-	-	-	-	-
स्टक एक्सचेंजमा सूचीकृत नभएको कम्पनीको शेयर र अन्य पूंजीगत उपकरणमा भएको लगानी	-	-	-	-	-	-	-	-	-	-
अन्य सम्पत्ति	-	-	-	-	-	-	-	-	-	-
<b>जम्मा (क)</b>	<b>१,३५,४१७</b>	-	-	-	-	-	-	-	-	<b>१,३५,४१७</b>

## Credit Risk Mitigation (CRM) को लागि योग्य रकम

क्रमशः.....

(२०६९ आषाढ मसान्त सम्म)

रु. हजारमा

वस्तुता बाहिरका कारोबार	आफ्नो बिक्रम रद्दको निक्षेप	अन्य बिक्रम रद्दको निक्षेप	सुन	सरकार तथा नेपाल राष्ट्र बैंकको सुरक्षण	नेपाल सरकारको जमानत	अन्य देशको सरकारको जमानत	स्वदेशी बैंकको जमानत	विदेशी बहुपक्षीय विकास बैंकहरूको जमानत	विदेशी बैंकको जमानत तथा सुरक्षण	जम्मा
जुम्लै बेला फिर्ता लिन सकिने प्रतिबद्धता	-	-	-	-	-	-	-	-	-	-
बिल कलेक्सन	-	-	-	-	-	-	-	-	-	-
अग्रिम विनिमय सम्झौता	-	-	-	-	-	-	-	-	-	-
६ महिना भन्दा कम अवधिको प्रतित-पत्र स्वदेशी कारोबार पक्ष	७५,५९६	-	-	-	-	-	-	-	-	७५,५९६
विदेशी कारोबार पक्ष (Counter party) (ECA-0-1)	-	-	-	-	-	-	-	-	-	-
विदेशी कारोबार पक्ष (Counter party) (ECA-2)	-	-	-	-	-	-	-	-	-	-
विदेशी कारोबार पक्ष (Counter party) (ECA 3-6)	-	-	-	-	-	-	-	-	-	-
विदेशी कारोबार पक्ष (Counter party) (ECA-7)	-	-	-	-	-	-	-	-	-	-
६ महिना भन्दा बढी अवधिको प्रतित-पत्र स्वदेशी कारोबार पक्ष	-	-	-	-	-	-	-	-	-	-
विदेशी कारोबार पक्ष (Counter party) (ECA 0-1)	-	-	-	-	-	-	-	-	-	-
विदेशी कारोबार पक्ष (Counter party) (ECA-2)	-	-	-	-	-	-	-	-	-	-
विदेशी कारोबार पक्ष (Counter party) (ECA 3-6)	-	-	-	-	-	-	-	-	-	-
विदेशी कारोबार पक्ष (Counter party) (ECA-7)	-	-	-	-	-	-	-	-	-	-
विदेशी कारोबार पक्ष (Counter party) (ECA-0-1)	९१,०३३	-	-	-	-	-	-	-	-	९१,०३३
बिड वण्ड, परफरमेन्स बण्ड, काउण्टर ग्यारेन्टी स्वदेशी कारोबार पक्ष	-	-	-	-	-	-	-	-	-	-
विदेशी कारोबार पक्ष (Counter party) (ECA 0-1)	-	-	-	-	-	-	-	-	-	-
विदेशी कारोबार पक्ष (Counter party) (ECA-2)	-	-	-	-	-	-	-	-	-	-
विदेशी कारोबार पक्ष (Counter party) (ECA 3-6)	-	-	-	-	-	-	-	-	-	-
विदेशी कारोबार पक्ष (Counter party) (ECA-7)	-	-	-	-	-	-	-	-	-	-
दावी परेको तथा भुक्तानी नगरिएका जमानत	-	-	-	-	-	-	-	-	-	-
प्रत्याभूति (Underwriting) सम्बन्धीत प्रतिबद्धता	-	-	-	-	-	-	-	-	-	-
बैंकबाट सुरक्षाको रूपमा प्रदान गरिएका जमानतहरू	-	-	-	-	-	-	-	-	-	-
पुन खरीद सम्झौता अन्तर्गतको कर्जा	-	-	-	-	-	-	-	-	-	-
अग्रिम भुक्तानी जमानत	८५,९९४	-	-	-	-	-	-	-	-	८५,९९४
वित्तीय जमानत	-	-	-	-	-	-	-	-	-	-
स्वीकार तथा दराफिट Acceptance and Endorsements	४५,३३५	-	-	-	-	-	-	-	-	४५,३३५
भुक्तानी नगरिएको भाग तथा आंशिक भुक्तानी गरिएको शेयर तथा सुरक्षण (Unpaid portion of Party paid shares and Securities)	-	-	-	-	-	-	-	-	-	-
अपरिवर्त्य कर्जा प्रतिबद्धता छोडो अवधि	-	-	-	-	-	-	-	-	-	-
अपरिवर्त्य कर्जा प्रतिबद्धता लामो अवधि	-	-	-	-	-	-	-	-	-	-
अन्य सम्भावित बाधितहरू	-	-	-	-	-	-	-	-	-	-
<b>जम्मा (ख)</b>	२,२०,६२८	-	-	-	-	-	-	-	-	२,२०,६२८
<b>कुल कर्जा जोखिम (क+ख)</b>	४,५७,३७६	-	-	-	-	-	-	-	-	४,५७,३७६

## सञ्चालन जोखिम

(३१ आषाढ, २०६९)

अनुसूची ४.३०(घ)

रु. हजारमा

विवरण	आ.व. २०६७/६८	आ.व. २०६६/६७	आ.व. २०६५/६६	आषाढ मसान्त २०६८
खुद ब्याज आम्दानी	७,६५,०५१	६,११,८०२	४,५१,९६३	७,६५,०५१
कमिशन तथा डिस्काउण्ट	६८,०४९	४२,७५८	३२,५४८	६८,०४९
अन्य सञ्चालन खर्च	६२,२५२	५०,६९४	४६,३५४	६२,२५२
सटही घटबढ आम्दानी	३८,६९०	१२,१६८	३८,६८२	३८,६९०
थप ब्याज मुलतवी हिसाब	१५,७५३	१६,८४८	(३,९७०)	१५,७५३
<b>कुल आम्दानी: (क)</b>	<b>९,४९,७९५</b>	<b>७,३४,२७१</b>	<b>५,६५,५७७</b>	<b>९,४९,७९५</b>
तोकिएको प्रतिशत (Alfa): (ख)	१५%	१५%	१५%	-
<b>तोकिएको प्रतिशतले हुने कुल आम्दानी: (ग)=कxख</b>	<b>१,४२,४६९</b>	<b>१,१०,१४१</b>	<b>८४,८३७</b>	<b>१,४२,४६९</b>
सञ्चालन जोखिमको लागि आवश्यक पुँजी: (घ)=ग को औसत	-	-	१,१२,४८२	८५,२४४
जोखिम भार (Reciprocal of Capital Requirement) : (ङ)	-	-	१०	१०
सञ्चालन जोखिमको लागि जोखिम भारित रकम: (च)=घxङ	-	-	११,२४,८२१	८,५२,४४०
<b>Pillar II अन्तर्गतको समायोजन</b>				
६.४ (अ) (क) अनुसार कुल आम्दानी ऋणात्मक भएमा				
कुल कर्जा तथा लगानी (विशेष व्यवस्थाको समायोजन पछि)				
सञ्चालन जोखिमका लागि आवश्यक पुँजी				
जोखिम भार (Reciprocal of Capital Requirement of 10%) : (छ)				
सञ्चालन जोखिमको लागि जोखिम भारित रकम: (ज)=च+छ	-	-	११,२४,८२१	८,५२,४४०

## बजार जोखिम

(३१ आषाढ, २०६९)

अनुसूची ४.३०(ड)

रु. हजारमा

क्र.सं.	विवरण	२०६९ आषाढ मसान्त			२०६८ आषाढ मसान्त
		विदेशी मुद्राको खुद अवस्था (वि.मु.)	विदेशी मुद्राको खुद अवस्था (ने.रु.)	विदेशी मुद्राको सान्दर्भिक खुद अवस्था (ने.रु.)	विदेशी मुद्राको सान्दर्भिक खुद अवस्था (ने.रु.)
१	भारतीय रुपैया	७,१२२.०९	११,४००.६९	११,४००.६९	११,०३८.२४
२	अमेरिकी डलर	(३०८.३१)	(२७,१९२.६९)	२७,१९२.६९	३७,७१३.५७
३	यूरो	१२.६५	१,३६५.८४	१,३६५.८४	३,१९२.५४
४	पाउण्ड स्टर्लिङ	१६.१४	२,२१५.४४	२,२१५.४४	१,०१८.८९
५	जापानिज येन	७०२.९६	७८०.३३	७८०.३३	४९६.५८
६	अष्ट्रेलियन डलर	७.१९	६४७.२०	६४७.२०	२,१८७.०२
७	कतार रियाल	२४.४२	५८९.७४	५८९.७४	४२५.७७
८	सिङ्गापुर डलर	२.२२	१५४.०६	१५४.०६	५८.६७
९	चाइनिज यान	१२.७२	१७५.९२	१७५.९२	८.२१
१०	साउदी अरब रियाल	६२.७०	१,४७०.८२	१,४७०.८२	३४४.८७
१०	हङ्कङ डलर	०.४०	४.५४	४.५४	
११	मलेसियन रिङ्गेट	२२.४१	६१७.२६	६१७.२६	२२०.८०
१२	यूनाइटेड अरब इमिरेट दिनार	५.६०	१३३.९५	१३३.९५	२२६.५८
१३	क्यानेडियन डलर	८.९९	७८१.१६	७८१.१६	३.६९
१४	सिएचएफ	१०.४३	९३६.८९	९३६.८९	
<b>खुद अवस्था: (क)</b>				<b>४८,४६७</b>	<b>५६,९३५</b>
तोकिएको प्रतिशत: (ख)				५%	५%
<b>बजार जोखिमका लागि आवश्यक पुँजी: (ग) = (कxख)</b>				<b>२,४२३</b>	<b>२,८४७</b>
जोखिम भार (Reciprocal of Capital Requirement) (१००/१०) : (घ)				१०	१०
<b>बजार जोखिमका लागि जोखिम भारित रकम: (ङ) = (गxघ)</b>				<b>२४,२३३</b>	<b>२८,४६८</b>

## प्रमुख सूचकाङ्कहरू

अनुसूची ४.३१

विवरण	सूचकाङ्क	आर्थिक वर्ष						
		२०६२/६३	२०६३/६४	२०६४/६५	२०६५/६६	२०६६/६७	२०६७/६८	२०६८/६९
१. खुद नाफा/कुल आमदानी	प्रतिशत	१९.१२%	१७.८३%	१७.६७%	१५.७५%	११.३४%	१०.८९%	१०.२५%
२. प्रति शेयर आमदानी	रु.	१३.०५	१५.८८	१७.२९	२२.८९	२१.९९	१९.८२	२०.४१
३. प्रति शेयर बजार मूल्य	रु.	३६०	७७८	१०९०	१०००	४४४.००	२७०.००	३४५.००
४. मूल्य आमदानी अनुपात (PE Ratio)	अनुपात	२७.५९	४८.९८	६३.०४	४३.७०	२०.१९	१३.६२	१६.९१
५. शेयर पुँजीमा लाभांश (बोनस सहित)	प्रतिशत	-	१५.७९%	१५.७९%	१५.७९%	१०.०३%	१५.७९%	८.४२%
६. शेयर पुँजीमा नगद लाभांश भुक्तानी	प्रतिशत	-	०.७९%	०.७९%	०.७९%	१०.०३%	१२.७९%	८.४२%
७. ब्याज आमदानी/कर्जा तथा सापट	प्रतिशत	७.३७%	६.३७%	६.९६%	८.४१%	१०.८६%	१३.०१%	१३.२६%
८. कर्मचारी खर्च/कुल सञ्चालन खर्च	प्रतिशत	११.६५%	९.३१%	९.१४%	७.८८%	६.१५%	६.६४%	६.७९%
९. ब्याज खर्च/कुल निक्षेप तथा सापटी	प्रतिशत	३.७५%	३.८५%	३.९३%	६.१२%	७.६६%	९.१३%	८.६१%
१०. सटही घटबढ आमदानी/कुल आमदानी	प्रतिशत	३.५३%	२.६६%	३.२९%	२.८०%	०.५७%	१.३५%	३.५९%
११. कर्मचारी बोनस/कुल कर्मचारी खर्च	प्रतिशत	३५.०९%	४१.३८%	४४.९७%	३८.४२%	३३.६३%	२८.७३%	२७.१३%
१२. खुद नाफा/कर्जा तथा सापट	प्रतिशत	१.७२%	१.५३%	१.५३%	१.६३%	१.४३%	१.६७%	१.६०%
१३. खुद नाफा/कुल सम्पत्ति	प्रतिशत	१.३७%	१.२०%	१.२३%	१.२२%	१.०६%	१.२८%	१.१२%
१४. कुल कर्जा/निक्षेप	प्रतिशत	९८.७५%	९५.३९%	९३.०३%	८५.१८%	८३.६५%	८६.४३%	७९.४२%
१५. कुल सञ्चालन खर्च/कुल सम्पत्ति	प्रतिशत	४.७१%	४.५४%	४.५२%	५.६४%	७.३९%	९.६१%	८.६५%
१६. जोखिम भारत सम्पत्तिमा पुँजीकोषको पर्याप्तता								
क) प्राथमिक पुँजी	प्रतिशत	१३.२९%	१०.७८%	१०.२७%	८.२६%	८.००%	९.०५%	८.१८%
ख) पूरक पुँजी	प्रतिशत	०.८७%	१.०५%	०.९७%	२.४२%	२.०४%	१.७३%	२.८५%
ग) कुल पुँजीकोष	प्रतिशत	१४.१६%	११.८४%	११.२४%	१०.६९%	१०.०४%	१०.७८%	११.०३%
१७. तरलता प्रतिशत		५.०३%	५.०७%	५.११%	६.३६%	५.६६%	५.६१%	११.८६%
१८. निष्क्रियकर्जा/कुल कर्जा	प्रतिशत	०.८७%	०.३४%	०.६९%	०.४५%	०.५३%	०.७९%	१.५२%
१९. ब्याज दर अन्तर	प्रतिशत	४.०७%	३.५७%	३.७१%	३.४५%	३.९४%	३.९४%	३.८२%
२०. बुक नेटवर्थ	रु.	१२१	१३२	१२९	१३४	१४६	१२७	१३५
२१. कुल शेयर	संख्या	५०,००,०००	६०,००,०००	८२,८०,०००	९५,२२,०००	१,०९,५०,३००	१,५७,११,३००	१,६१,९२,४४३
२२. कुल कर्मचारी	संख्या	७२	७९	११६	१६८	३२९	३७५	३६३

## लेखा सम्बन्धी महत्वपूर्ण नीतिहरू

### १) सामान्य जानकारी

सिद्धार्थ बैंक लिमिटेड (बैंक) नेपालमा स्थापित सीमित दायित्व भएको कम्पनी हो। यसको रजिस्टर्ड कार्यालय काठमाडौंमा रहेको छ। यस बैंकको शेयर नेपाल स्टक एक्सचेञ्जमा सूचीकृत भई कारोबार भइरहेको छ।

यस बैंकले बैंक तथा वित्तीय संस्था सम्बन्धी ऐन, २०६३ बमोजिम नेपालमा बाणिज्य बैंकिङ्ग कारोबारहरू सञ्चालन गर्नको लागि नेपाल राष्ट्र बैंक (नेपालको केन्द्रीय बैंक) बाट “क” वर्गको अनुमति प्राप्त गरेको छ। संलग्न वित्तीय विवरणहरू जारी गर्नको लागि बैंकको सञ्चालक समितिले पारित गरेको थियो।

### २) एकीकृत वित्तीय विवरण

बैंकको एकीकृत वित्तीय विवरणले आर्थिक वर्ष २०६९ आषाढ ३१ सम्मको बैंकको र यसको सहायक कम्पनी सिद्धार्थ क्यापिटल लि.को वित्तीय अवस्थालाई दर्शाउँदछ। बैंकले प्रत्यक्ष वा अप्रत्यक्ष रूपमा ५०% भन्दा बढी मताधिकार रहेको वा कार्यमा नियन्त्रण राखेको बैंकको सहायक कम्पनीको वित्तीय विवरण एकत्रित गरेको छ।

कम्पनी ऐन, २०६३ बमोजिम पब्लिक कम्पनीको रूपमा मिति २०६८/११/०२ मा सिद्धार्थ क्यापिटल लिमिटेड (संक्षेपमा सिद्धार्थ क्यापिटल) सिद्धार्थ बैंकको एक सहायक कम्पनीको रूपमा संस्थापना भएको हो। सिद्धार्थ बैंक लिमिटेडको यस वासलातको मितिमा सिद्धार्थ क्यापिटलको कूल चुक्ता पुँजीमा ५१% वित्तीय स्वार्थ रहेको छ। बैंकको सहायक कम्पनीको प्रमुख कार्यहरू सिद्धार्थ म्युचुअल फण्डको योजना अन्तर्गत कोष व्यवस्थापक र कोषको डिपोजिटरीको रूपमा कार्य गर्नु हो। नियमनकारी निकायबाट आवश्यक स्वीकृति प्राप्त गरे पश्चात् पुँजी बजारसँग सम्बन्धित अन्य व्यवसायमा कम्पनीले पछि लगानी गर्न सक्नेछ।

सहायक कम्पनीको लागि पनि आर्थिक वर्ष सिद्धार्थ बैंक (मुख्य कम्पनीको) जस्तै आर्थिक वर्ष भन्नाले अघिल्लो आर्थिक वर्षको आषाढ ३१ देखि अर्को वर्षको श्रावण १ सम्मको अवधिलाई नै रहेको छ। बैंक र यसको सहायक कम्पनीलाई संयुक्त रूपमा समुह भनिनेछ।

### ३) बैंकको कार्यहरू

- अत्याधुनिक प्रविधिको माध्यमबाट बृहत शाखा सञ्जाल मार्फत वस्तु तथा सेवाको क्षेत्रमा सम्पूर्ण वाणिज्य बैंकिङ्ग कारोबारहरू, ट्रेड फाइनेन्स सेवाहरू प्रदान गर्नु बैंकको प्रमुख कार्य हुनेछ।
- म्युचुअल फण्डको सञ्चालन, व्यवस्थापन तथा डिपोजिटरीको कार्य गर्नु सहायक कम्पनीको प्रमुख कार्य हुनेछ।

### ४) सञ्चालक समितिबाट वित्तीय विवरणको स्वीकृति

एकीकृत वित्तीय विवरणहरू सहित संलग्न वित्तीय विवरण मिति २२ नोभेम्बर २०१२ मा बसेको बैंक सञ्चालक समितिको १८० औं बैठकले बैंकको वार्षिक साधारण सभा समक्ष अनुमोदनको लागि पेश गर्ने निर्णय गरेको हो।

### ५) प्रमुख लेखा नीतिहरूको सारांश

वित्तीय विवरणहरू तयार पार्दा आधार मानिएका सर्वमान्य लेखा नीतिहरू तल उल्लेख गरिएका छन्। अन्यथा लेखिएकोमा बाहेक यी नीतिहरूको पालना निरन्तर रूपमा गरिएको छ।

### ६) लेखा सम्बन्धी अवधारणा

वित्तीय विवरणहरू अन्यथा उल्लेख भएका अवस्थाहरू बाहेक नेपाल लेखामान बोर्डद्वारा जारी गरिएका मापदण्डहरू, लेखाका सर्वमान्य सिद्धान्तहरू, बैंक तथा वित्तीय संस्था सम्बन्धी ऐन, नेपाल राष्ट्र बैंकद्वारा जारी गरिएका निर्देशनहरू तथा कम्पनी ऐनको अधिनमा रही तयार पारिएको छ।

### ७) लेखाङ्कनको आधार

वित्तीय विवरणहरू नेपाली मुद्रामा निकटतम् रुपैयाँमा परिवर्तन गरी देखाइएका छन्। वित्तीय विवरणहरू ऐतिहासिक लागतको आधारमा तयार पारिएका छन्। नेपाल लेखा मापदण्डहरू तथा लेखाका सर्वमान्य सिद्धान्तहरू अनुरूप वित्तीय विवरणहरू तयार पार्दा केही आवश्यक



लेखा अनुमानहरू गरिएका छन् । साथै विभिन्न लेखा नीतिहरूको पालना गर्ने क्रममा व्यवस्थापनद्वारा विवेक पनि प्रयोग गर्नुपर्ने आवश्यकता रहन्छ ।

#### ८) ब्याज आम्दानी

कर्जा तथा सापटीमा प्राप्त हुने ब्याज नेपाल राष्ट्र बैंकको निर्देशिका अनुसार नगद प्राप्तिको आधारमा लेखाङ्कन गरिएको छ । यसरी ब्याज आयलाई नगद प्राप्तिको आधारमा लेखाङ्कन गर्न नेपाल लेखामान (आयको लेखाङ्कन) को आयलाई पाकेको आधारमा लेखाङ्कन गर्नुपर्ने सिद्धान्तको अनुरूप छैन । बैंकद्वारा नेपाल राष्ट्र बैंकको निर्देशन अनुरूप पालना गरिएको लेखाङ्कन विधि अझ संकीर्ण छ । नेपाल राष्ट्र बैंकले दिएको सुविधा अनुसार कर्जामा आषाढ मसान्तसम्म पाकेको ब्याज श्रावण मसान्त भित्र प्राप्त भएमा पनि आम्दानी जनाउने गरिएको छ । लगानीबाट र मुद्रा बजार अवस्थाबाट अर्जित ब्याज आम्दानीलाई पाकेको आधारमा लेखाङ्कन गरिएको छ ।

#### ९) शुल्क तथा कमिसन आम्दानी

एक वर्षभन्दा बढी अवधिका जमानत पत्रवापत प्राप्त हुने रु.१,००,०००/- (एक लाख) भन्दा बढीको कमिसनलाई अर्जन भएको अवधिको आधारमा आम्दानी जनाउने गरिएको छ । अन्य सबै शुल्क तथा कमिसन आम्दानीलाई कारोबार भएको समयमानै लेखाङ्कन गर्ने गरिएको छ ।

#### १०) लाभांश आय

लाभांश प्राप्त गर्ने अधिकार प्राप्तको अवस्थामा कर चुक्ता पछिको खुद मूल्यमा लाभांश आय देखाइएको छ । बोनस शेयर प्राप्त भएको अवस्थामा शेयरको लागत मूल्यमा परिवर्तन नगरिकन शेयर संख्या बढाइएको छ ।

#### ११) ब्याज खर्च

निक्षेप दायित्व तथा बैंकले लिएको सापटीमा तिर्नुपर्ने ब्याजलाई पाकेको आधारमा लेखाङ्कन गरिएको छ ।

#### १२) विदेशी विनिमय कारोवारहरू

- ❖ विदेशी मुद्रामा रहेको सम्पत्ति एवं दायित्वहरूलाई वर्षान्तमा रहेको खरिद दरले नेपाली रुपैयाँमा रुपान्तरण गरिएको छ ।
- ❖ विदेशी मुद्राको खरिद दर र विक्री दरको भिन्नताबाट प्राप्त आयलाई सटही घटबढ आम्दानी शीर्षकमा देखाइएको छ ।
- ❖ विदेशी मुद्राको विनिमय दरमा भएको फरकबाट भएको नाफालाई पुनर्मुल्याङ्कन आम्दानी शीर्षकमा लेखाङ्कन गरिएको छ । नेपाल राष्ट्र बैंकको निर्देशानुसार यस्तो नाफाको २५ प्रतिशतले हुने रकम नाफा - नोक्सान बाँडफाँड हिसाब मार्फत सटही घटबढ कोषमा सारिएको छ ।

#### १३) कर्जा, सापट, अधिविकर्ष तथा विल खरिद

यस शीर्षकमा ग्राहकलाई प्रदान गरिएका प्रत्यक्ष कर्जाहरू पर्दछन् । यस अन्तर्गत अल्पावधि कर्जा, दीर्घावधि कर्जा, उपभोक्ता कर्जा तथा प्राथमिकता प्राप्त र विपन्न वर्ग कर्जाहरू रहेका छन् जुन नेपाल राष्ट्र बैंकको निर्देशिकाको अधिनमा रहि सक्रिय र निष्कृत कर्जाको रूपमा वर्गीकरण गरिएका छन् । नेपाल राष्ट्र बैंकको निर्देशिकाको अधिनमा रही पुनः सक्रिय कर्जालाई असल कर्जा र निष्कृत कर्जालाई पुनर्संरचना/पुनर्तालिकीकरण कर्जा, कमसल, शङ्कास्पद, खराब कर्जामा वर्गीकरण गरिएको छ । उपरोक्त कर्जा, सापट, अधिविकर्ष र विल खरिद रकमलाई कर्जा नोक्सानी ब्यवस्था घटाई खुद रकम वासलातमा देखाइएको छ ।

#### १४) कर्मचारी कर्जा

बैंकका नियमहरूको अधिनमा रही कर्मचारीहरूलाई प्रदान गरिएका कर्जा तथा सापटीहरू अन्य सम्पत्तिहरू शीर्षक अन्तर्गत देखाइएको छ ।

#### १५) कर्जा नोक्सानी व्यवस्था

कर्जा तथा सापटमा निहित जोखिमलाई न्युनीकरण गर्न कर्जा सापटलाई नेपाल राष्ट्र बैंकको निर्देशिका अनुसार वर्गीकरण गरी १ देखी १०० प्रतिशत सम्म सम्भावित कर्जा नोक्सानी बापत ब्यवस्था गरिएको छ ।

#### १६) कर्जा सापट तथा अपलेखन

नेपाल राष्ट्र बैंकको निर्देशिका अनुसार खराब श्रेणीमा वर्गिकृत कर्जालाई नेपाल राष्ट्र बैंकद्वारा स्वीकृत बैंकको कर्जा अपलेखन विनियमावलीको अधिनमा रही सो ऋण उपर बैंकको दावीलाई अविच्छिन्न राखी कितावी अपलेखन गरिनेछ ।

### १७) लगानीहरू

#### क) व्यापारिक लगानी :

अल्पकालमा मूल्यमा हुने परिवर्तनबाट नाफा आर्जन गर्ने उद्देश्यले गरिएका लगानी तथा लगानी पोर्टफोलियोमा रहेका एकै प्रकृतिका सम्पत्तिमा भएको लगानी यस वर्गमा पर्दछन् । यस्ता लगानीलाई बजारदर अनुरूप दैनिकरूपमा मूल्याङ्कन गर्ने र मूल्यमा हुने भिन्नतालाई नाफा/नोक्सान हिसाव खातामा देखाइएको छ ।

#### ख) भुक्तानी मितिसम्म धारण गर्ने लगानी:

भुक्तानी मितिसम्म धारण गर्ने सकारात्मक मनसाय र भुक्तानी मितिसम्म धारण गर्न सक्ने क्षमता भई गरिएको लगानी यस वर्गमा पर्दछ । भुक्तानी मितिसम्म धारण गर्ने लगानीलाई अपलेखित लागतमा मूल्याङ्कन गर्नु पर्दछ जस्तै परल मूल्यबाट क्षति घटाएर अपलेखित लागत गणना गर्नुपर्छ ।

#### ग) बिक्रीको लागि उपलब्ध लगानी:

व्यापारिक लगानी र भुक्तानी मितिसम्म धारण गर्ने लगानी अन्तर्गत नपर्ने सम्पूर्ण लगानीलाई यस वर्गमा राख्ने । यस्ता लगानीलाई बजारदर अनुरूप नियमित रूपमा मूल्याङ्कन गरी भिन्नतालाई जगेडा मार्फत समायोजन गर्नु पर्दछ ।

नेपाल राष्ट्र बैंकको निर्देशन अनुसार लगानी पुनरावलोकन गर्ने गरिएको छ ।

### १८) स्थिर सम्पत्ति तथा ह्रासकट्टी

स्थिर सम्पत्तिलाई ऐतिहासिक लागत अवधारणाका आधारमा ह्रासकट्टी गरी देखाइएको छ ।

अनुमानित उपयोगी आय अवधि अनुरूप स्थिर सम्पत्तिको ह्रासकट्टी घट्टो ह्रासकट्टी दर प्रणाली अनुसार ह्रासकट्टी गरिएको छ । जग्गामा ह्रासकट्टी गरिएको छैन । विभिन्न वर्गका सम्पत्तिमा निम्न दरहरूमा ह्रासकट्टी गर्ने गरिएको छ ।

सम्पत्तिको वर्ग	ह्रासकट्टी दर
भवन	५%
कार्यालय संचालन उपकरण	२५%
कम्प्युटर	२५%
फर्निचर तथा फिक्सचर	२५%
सवारी साधन	२०%
अन्य सम्पत्ति	१५%

निर्माण अवधिमा रहेको स्थिर सम्पत्ति, स्थिर सम्पत्ति खरिद गर्न भुक्तानी गरिएको रकम, वर्षान्त अघि तयार नभएको स्थिर सम्पत्तिको लागतलाई पुँजीगत चालु कार्य मानि देखाइएको छ ।

### १९) पुँजीकृत नगरिएका सम्पत्ति

एक वर्षभन्दा कम समय टिक्ने र / वा रु. ५,०००/- भन्दा कम मूल्य रहेका सामानहरू पुँजीकृत नगरी खरिद गरेकै वर्षमा खर्च लेख्ने गरिएको छ ।

### २०) सफ्टवेयर खर्च

सफ्टवेयरतर्फ गरिएको खर्चलाई परलमोलमा लेखाङ्कन गरी खरिद गरिएको र कार्यान्वयन गरिएको मितिबाट पाँच वर्षभित्र परिशोधन गर्ने गरिएको छ ।

### २१) अपलेखन

अभौतिक सम्पत्तिलाई प्रयोग योग्य जीवनको आधारमा स्थायी किस्ताबन्दी प्रणाली बमोजिम अपलेखन गरी नाफा नोक्सान खातामा देखाइएको छ । प्रयोगको लागि उपलब्ध भएको मितिबाट अभौतिक सम्पत्तिको लेखाङ्कन गर्ने गरिएको छ ।

पट्टा विकासलाई स्थायी किस्ताबन्दी प्रणाली बमोजिम ५ वर्ष वा पट्टा अवधिमा जुन अघि हुन्छ सोही आधारमा अपलेखन गरिएको छ ।

## २२) गैर बैकिङ्ग सम्पत्ति

गैर बैकिङ्ग सम्पत्तिलाई प्रचलित बजार मूल्य वा उठाउन बाँकी ऋणको साँवा रकममध्ये जुन कम हुन्छ सोही अनुसार लेखाङ्कन गरिएको छ । गैर बैकिङ्ग सम्पत्तिहरूमा सम्भावित नोक्सानी व्यवस्था नेपाल राष्ट्र बैंकको निर्देशिका बमोजिम गरिएको छ ।

## २३) अवकाश सुविधा

बैंकले बैंकमा कार्यरत कर्मचारीहरूले बैंकको सेवाबाट अवकाश लिदा अवकाश सुविधा अन्तर्गत प्रमुख रूपमा संचयकोष, उपदान र आर्जित बिदा वापतको भुक्तानी दिने गरेको छ ।

### क) संचयकोष

कर्मचारी संचयकोषलाई आर्जनको आधारमा गणना गरी कर्मचारी खर्चमा जोडिएको छ ।

### ख) उपदान

यस बैंकका स्थायी कर्मचारीहरूको लागि कर्मचारी नियमावलीमा व्यवस्था भए अनुसार उपदान कोषको व्यवस्था भएअनुसार उपदान कोषको व्यवस्था गरिएको छ । आषाढ ३१, २०६९ सम्मको उपदान दायित्व बराबरको १००% रकम उपदान कोषमा छुट्टाइएको छ ।

### ग) आर्जित बिदा

आर्जित बिदाको भुक्तानी एकमुल आधारमा गर्ने बैंकको नीति रहेको छ । यदि चैत्र मसान्तमा आर्जित बिदा ६० दिन भन्दा बढी भएमा आर्जित बिदालाई नगदको आधारमा भुक्तानी गरिएको छ ।

## २४) स्टेशनरी मौज्जात

उपभोगको लागि खरिद गरिएको स्टेशनरी नेपाल लेखामान ४ बमोजिम प्रचलनमा रहेको लागत मूल्य वा नेट रियलाइजेबल मूल्य जुन कम हुन्छ सोहीको आधारमा खरिद गरिएको वर्षमा खर्च लेख्ने गरिएको छ ।

## २५) आयकर

आयकर खर्चले हाल तिर्नुपर्ने कर र स्थगन करको जोडलाई देखाउँदछ ।

आयकर व्यवस्था आयकर ऐन २०५८ (संशोधन सहित) बमोजिम गरिएको छ ।

वित्तीय विवरण अनुसारको सम्पत्ति तथा दायित्वको रकम तथा करका आधार बीच फरक भई श्रृजना हुने अस्थायी अन्तरको कारणले भविष्यमा श्रृजना हुने कर दायित्व तथा सम्पत्तिको लागत राख्ने उद्देश्यले सम्पत्ति तथा दायित्वको आधारमा स्थगन करको लेखाङ्कन गरिएको छ । स्थगन कर सम्पत्ति तथा दायित्व मापन गर्नका लागि जुन वर्षमा अस्थायी अन्तर समायोजन हुन सक्छ सोही वर्षका लागि ऐनद्वारा लागु भईसकेको करको दर वा हालको करको दर लागु हुने अनुमान गरिएको छ । साथै स्थगन कर सम्पत्तिलाई भविष्यमा पर्याप्त कर योग्य आय सिर्जित भई उक्त कर योग्य आयमा समायोजन गर्न सक्ने अनुमान गरी गरी लेखाङ्कन गरिएको छ ।

## २६) पट्टा

वित्तीय पट्टा अन्तर्गत रहेको सम्पत्तिलाई प्रारम्भिक रूपमा पट्टा शुरु भएको मूल्यमा वा न्यूनतम पट्टा भुक्तानीको वर्तमान मूल्य, यदि कम भएमा, सोही बमोजिम कम्पनीको सम्पत्ति मानिनेछ । वित्तीय पट्टा उत्तरदायित्वको रूपमा लेसरको सम्बन्धित दायित्व वित्तीय विवरणमा संलग्न गरिएको छ ।

पट्टा भुक्तानी वित्तीय खर्च र पट्टा दायित्वको कटौती बीचको लागि उपयुक्त हुनेछ जसले गर्दा बाँकी रहेको दायित्वको स्थिर ब्याजदर प्राप्त गर्न सकिनेछ । गुणस्तर सम्पत्तिलाई प्रत्यक्ष रूपमा प्रभाव पार्नेमा बाहेक वित्तीय खर्चलाई तत्काल नाफा नोक्सान खातामा लेखाङ्कन गरिनेछ । संभावित भाडालाई भुक्तानी गरेको अवधिमा नै लेखाङ्कन गरिनेछ ।

पट्टा सम्पत्तिको उपभोगबाट पट्टा अवधिमा कुनै आर्थिक फाइदा हुने ज्यादा प्रतिनिधिमुलक कुनै प्रक्रियागत आधार भएकोमा बाहेक सञ्चालन वित्तीय भुक्तानीहरू स्थायी किस्ताबन्दी प्रणाली बमोजिम पट्टा अवधिमा खर्च लेखिनेछ ।

## २७) व्यवस्था, संभावित दायित्व र सम्भावित सम्पत्ति

बैंकले आफ्नो विगतको घटनाक्रमको फलस्वरूप वर्तमानमा कुनै दायित्व सृजना हुने भएमा, आर्थिक लाभ हुने श्रोत बाहिरिने संभावना रहेको तथा दायित्व मापन गर्न सकिने पर्याप्त विश्वसनीय आधार भएको अवस्थामा बैंकले व्यवस्था सृजना गर्ने गरेको छ । कुनै पनि

संभावित दायित्व जसले भविष्यमा साधनको बहिर्गमन सृजना गर्न सक्दछ, त्यसका लागि संभावित दायित्वको लेखाङ्कन गरिन्छ । तर संभावित दायित्व जसले भविष्यमा साधनको बहिर्गमन सृजना गर्न सक्ने अवस्था न्युन वा छ सो को लागि कुनै व्यवस्था गरिएको छैन ।

संभावित सम्पत्तिको वित्तीय विवरणहरूमा लेखाङ्कन गरिदैन तर यसको नियमित रूपमा मूल्याङ्कन गरिन्छ र यदि कुनै आर्थिक साधनको प्राप्ति हुने सुनिश्चित भएमा सम्पत्ति तथा सम्बन्धित आयको लेखाङ्कन सोही परिवर्तन भएकै मितिमा गरिन्छ ।

बैंकको सम्भावित दायित्वहरूलाई वासलातको अभिन्न अंगको रूपमा देखाईएको छ ।

#### २८) विगत वर्षहरूको अङ्कहरू

वित्तीय विवरणहरू नेपाली रुपैयाँमा निकटतम् रुपैयाँमा देखाइएका छन् । गत वर्षको अङ्कहरू आवश्यकता अनुसार पुनर्वर्गीकरण तथा पुनर्लेखन गरिएको छ ।

## लेखा सम्बन्धी टिप्पणीहरू

### १. ब्याज मुल्यवी हिसाव

कर्जा तथा सापटीबाट प्राप्त हुन बाँकी सम्पूर्ण ब्याजलाई वर्षको अन्त्यमा २०६९ श्रावण मसान्त जम्मा भएको ब्याज घटाई रु ८,१७,४९,२५१ लाई ब्याज मुल्यवी हिसावमा सारिएको छ ।

### २. कर्मचारी बोनस व्यवस्था

कर्मचारी बोनस कर अघि बोनस पछिको नाफाबाट १०% निर्धारण गरिएको छ ।

### ३. कर्मचारी आवास कोष

बैंकको कर्मचारी नियमावली अनुसार योग्य कर्मचारीलाई आवास ऋणको व्यवस्था गरिएकोले श्रम ऐन २०४८ बमोजिम कर्मचारीहरूको लागि आवासको निमित्त छुट्टै कोषको व्यवस्था गरिएको छैन ।

### ४. चुक्ता पुँजी

बैंक सञ्चालनमा आएदेखि हालसम्मको बैंकको चुक्ता पुँजी देहाय बमोजिम रहेको छ । :

आ.व	चुक्ता पुँजी	कैफियत
२०५९/६० (२००२/०३)	३५,००,००,०००	
२०६०/६१ (२००३/०४)	३५,००,००,०००	
२०६१/६२ (२००४/०५)	३५,००,००,०००	
२०६२/६३ (२००५/०६)	५०,००,००,०००	सर्वसाधारणको लागि निष्कासन १५ करोड
२०६३/६४ (२००६/०७)	६०,००,००,०००	२०% बोनस शेयर
२०६४/६५ (२००७/०८)	८२,८०,००,०००	१५% बोनस शेयर र २०% हकप्रद शेयर
२०६५/६६ (२००८/०९)	९५,२२,००,०००	१५% बोनस शेयर
२०६६/६७ (२००९/१०)	१,०९,५०,३०,०००	१५% बोनस शेयर
२०६७/६८ (२०१०/११)	१,५७,११,३०,०००	आ.व. २०६५/०६ को चुक्ता पुँजीमा ५०% हकप्रद शेयर
२०६८/६९ (२०११/१२)	१,६९,९२,४४,३००	३% बोनस शेयर*

\* आंशिक शेयरको कारणले बोनस शेयरको % बढ्न गएको हो र सोही बमोजिम इक्विटीमा भएको परिवर्तनमा देखाइएको छ ।

### ५. साधारण जगेडा कोष

बैंक तथा वित्तीय संस्था सम्बन्धी ऐन, २०६३ को व्यवस्था बमोजिम खुद मुनाफाको २०% रकम साधारण जगेडा कोषमा स्थानान्तरण गरिएको छ ।

### ६. सटही घटबढ कोष

विदेशी मुद्राको विनिमय दरमा भएको नाफाबाट भएको २५% रकम सटही घटबढ कोषमा स्थानान्तरण गरिएको छ ।

### ७. लगानी समायोजन कोष

यस आर्थिक वर्षमा नेपाल राष्ट्र बैंकको निर्देशन बमोजिम नाफा नोक्सान खाताबाट रु. १३,४९,७००/- (बिक्रीको लागि उपलब्ध शेयर लगानीको २%) स्थानान्तरण गरी लगानी समायोजन कोष सृजना गरिएको छ । बिक्रीको लागि लगानी अन्तर्गत रु. ७,२३,९२,६००/- रहेको जसमध्ये रु. ५३,०७,६००/- कर्जा सूचना केन्द्र लिमिटेड, नेपाल क्लियरिङ्ग हाउस लिमिटेड र नेशनल बैकिङ्ग ट्रेनिङ्ग इन्स्टिच्युटमा लगानी रहेको र जसको लागि लगानी समायोजन कोषमा रकम छुट्टयाउन आवश्यक छैन । तसर्थ सिद्धार्थ इन्स्योरेन्स लिमिटेडमा रहेको रु. १,५०,००,०००/- को २% पहिले नै लगानी समायोजन कोषमा रकम छुट्टयाइएको छ । यो आर्थिक वर्षमा सिद्धार्थ इन्स्योरेन्स लिमिटेड मा कुनै थप लगानी गरिएको छैन र त्यसैले यस आर्थिक वर्षमा बैंकले लगानी समायोजन कोषको लागि कुनै रकम थप लगानी गरेको छैन ।

### ८. उपदान कोष

यस बैंकका स्थायी कर्मचारीहरूका लागि कर्मचारी नियमावलीमा व्यवस्था भए अनुसार उपदान कोषको व्यवस्था गरिएको छ । उपदान दायित्व बराबरको रकम यस बैंकको स्वीकृत अवकास कोषमा जम्मा गरिएको छ ।

### ९. आफ्नै सम्पत्ति धितो राखी लिएको सापटी

बैंकले सुरक्षणको रूपमा आफ्नो सम्पत्ति धितो राखी सापटी लिइएको छैन तथापी ट्रेजरी बिल्स धितो राखेर भने सापटी लिने गरिएको छ ।

## १०. आयकर निर्धारण

बैकले ठुला करदाता कार्यालयले आर्थिक वर्ष २०६१/६२ मा रु. ०.९६ लाख, आर्थिक वर्ष २०६२/०६३ मा रु. ३.२१ लाख र आर्थिक वर्ष २०६३/६४ मा रु. १.६६ लाख अतिरिक्त कर माग गरेकोमा सा आदेश विरुद्ध राजश्व न्यायाधिकरणमा पुनरावेदन गरिए को छ र त्यसको निर्धारण हरू बाँकी छ तर सोही बराबरको रकम सम्भावित दायित्व अन्तर्गत देखाइएको छ ।

आर्थिक वर्ष २०६४/०६५ का लागि ठुला करदाता कार्यालयले रु. ०.९६ लाख बराबरको बासलात मितिमा अतिरिक्त कर माग गरेको छ । सो का विरुद्ध प्रशासकिय पुनरावलोकन विभागमा मुद्दा दायर गरेको छ र सोही बराबरको रकम मुद्दा दायर गरेको समयमा कायम रहेको रकमको कर घटाई सम्भावित दायित्व अन्तर्गत देखाइएको छ र अतिरिक्त मागको लागि व्यवस्था गरिएको छैन ।

बैकले आर्थिक वर्ष २०६५/०६६, २०६६/०६७ र २०६७/०६८ को कर स्वयं कर निर्धारण प्रकृया बमोजिम आय विवरण दाखिला गरिसकेको तर कर कार्यालयबाट अन्तिम कर निर्धारण भैसकेको छैन ।

## ११. अन्य संस्थाको पुँजी स्वामित्वमा लगानी

१. सिद्धार्थ इन्स्योरेन्स लिमिटेडमा बैकले रु. १ करोड ५० लाख (१,५०,००० साधारण शेयर प्रति कित्ता रु. १०० चुक्ता) लगानी गरेको छ, जसको मूल्याङ्कन लागत र बजार मूल्य जुन कम छ सो अनुसार लेखाङ्कन गरिएको छ ।
२. कर्जा सूचना केन्द्र लिमिटेडमा बैकले रु. १६,०७,६००/- (२९,१०० कित्ता बोनस शेयर सहित) लगानी गरेकोमा स्टक एक्स्चेञ्जमा सूचीकृत भैनसकेकोले लागत मूल्यमा लेखाङ्कन गरिएको छ ।
३. नेपाल क्लियरिङ हाउस लिमिटेडमा बैकले रु. २५,००,०००/- (२५,००० कित्ता ) लगानी गरेकोमा स्टक एक्स्चेञ्जमा सूचीकृत भैनसकेकोले लागत मूल्यमा लेखाङ्कन गरिएको छ ।
४. नेशनल बैकिङ ट्रेनिङ इन्स्टिच्युटमा बैकले रु. १२,००,०००/- (१२,००० कित्ता ) लगानी गरेकोमा स्टक एक्स्चेञ्जमा सूचीकृत भैनसकेकोले लागत मूल्यमा लेखाङ्कन गरिएको छ ।
५. त्यसैगरी, बैकले यसको सहायक कम्पनी सिद्धार्थ क्यापिटल लिमिटेडमा रु. ५,१०,००,०००/- (५,१०,००० शेयर लगानी गरेको छ । बैकले इका नेपाल लि. र मेरो माइक्रो फाइनेन्स वित्तीय संस्था लिमिटेडमा क्रमशः ७,६०,०००/- (७६०० शेयर) र ३,२५,०००/- (३२५० शेयर) लगानी गरेको छ । यी कम्पनीहरु स्टक एक्स्चेञ्जमा सूचीकृत भैनसकेकोले लागत मूल्यमा लेखाङ्कन गरिएको छ ।
६. कर्जा सूचना केन्द्र लिमिटेड, नेपाल क्लियरिङ हाउस लिमिटेड र नेशनल बैकिङ ट्रेनिङ इन्स्टिच्युटमा गरेको लगानीको लागि लगानी समायोजन कोष खडा गर्नुपर्ने छैन ।

## १२. ऋण भुक्तानी जगेडा कोष

नेपाल राष्ट्र बैकको निर्देशन अनुसार ऋणपत्र भुक्तानी जगेडा कोष सृजना गरिएको छ । बैकले यस आर्थिक वर्षमा रु. ४,५५,३२,७०१/- बराबरको रकम ऋणपत्र भुक्तानी जगेडा कोषमा राखेको छ । यो वर्षको थप सहित ऋणपत्र भुक्तानी जगेडा कोषमा रु.१४,३१,४८,४१४/- रहेको छ ।

## १३. भुक्तानी हुन बाँकी लाभांश

बैकले दशौं वार्षिक साधारणसभाबाट पारित भए बमोजिम १२.७९% (२०,०९,३९,२५८) नगद लाभांश प्रदान गरिएको थियो । वासलातको मितिमा केही शेयरधनीहरुले आर्थिक वर्ष २०६७/०६८ र २०६६/०६७ को नगद लाभांश रु. २,६२,२३,६३१/- लिन बाँकी रहेको, जसलाई अनुसूची ४.७ मा उल्लेख गरेको छ ।

## १४. प्रस्तावित नगद लाभांश

बैकले यस वर्षको नाफा मध्येबाट आफ्ना शेयरधनीहरुलाई ८.४२% (कर सहित) नगद लाभांश वितरण गर्ने प्रस्ताव राखेको छ ।

## १५. संचित विदा दायित्व व्यवस्था (Provision for accumulated leave liability)

कर्मचारी संचित विदा वापत बैकले यस आर्थिक वर्षमा रु. ८१ लाख साठी हजार बराबरको रकम व्यवस्था गरेको छ ।

## १६. पट्टा (Lease)

### वित्तीय पट्टा

बैकले वित्तीय पट्टा वापत कुनै कार्य गरेको छैन र सो वापत कुनै दायित्व सृजना गरेको छैन ।

### सञ्चालन पट्टा

बैकले कार्यालय भवन तथा एटीएम स्थानका लागि विभिन्न समयमा सञ्चालन पट्टा सम्झौता गरेको छ र जुन सम्झौता कुनै पनि पक्षले पूर्व सूचना दिए पश्चात खारेज गर्न सक्नेछन् ।

## १७. स्थगन कर (Deffered Tax)

स्थगन कर सम्पत्ति र दायित्वको गणना नेपाल लेखामान ९ बमोजिम गरिएको छ, जुन विवरण यस प्रकार छ:

विवरण	यस वर्षको वित्तीय विवरण अनुसार (रु.)	यस वर्ष कर अभिलेख अनुसार (रु.)	खुद (रु.)
स्थिर सम्पत्ति	३४,८६,०९,५४३	३४,७५,३८,७६३	(३२९२३३.९९)
कर्मचारी उपदान व्यवस्था	६६,०४,२३७	-	९९,८९,२७९.९०
विदा वापत व्यवस्था	२,६८,५२,२०६	-	८०,५५,६६९.६८
खुद स्थगन कर सम्पत्ति			९७,९५,६९८.७९
खुद कर			३०%
स्थगन कर (२०६९ आषाढ ३९)			९७,९५,६९८.७९
गत वर्षको खुद स्थगन कर दायित्व			३५,४४,९७४.०३
नाफा नोक्सान खातामा देखाईएको रकम			६९,७०,७२४.७६

#### १८. हिसाब मिलान अवस्था

बैंकले नियमित रूपमा अन्तर शाखा र एजेन्सी हिसाब मिलान गर्दै आएको छ । हिसाब मिलान नभई वक्यौता रहेका शाखा मिलान हिसाब र एजेन्सी मौज्जात हिसाबको हिसाब मिलान अवस्थाबारे भाखा नाघेका अवधि अनुसारको संक्षिप्त विवरण निम्नानुसार रहेको छ :

विवरण	जम्मा रु. (हजारमा)	३ महिना भन्दा कम रु	३ देखि ९ महिना रु	९ महिना भन्दा बढी रु
शाखा हिसाब मिलान	-	-	-	-
एजेन्सी हिसाब	९,४८,६६९	९,४८,३६९	३००	०

#### १९. यस वर्ष भर गरिएका कर्जा वितरण, असुली तथा कर्जा र ब्याजको अपलेखन

यस वर्ष भरीमा वितरण भएको, असुली भएको र कर्जा तथा ब्याजको अपलेखन विवरण निम्नानुसार छन्:

रु. हजारमा

विवरण	जम्मा रु.
कर्जा वितरण	२४,२८६.६०
कर्जा असुली	२२,३२६.५०
कर्जा अपलेखन	-
कर्जा असुली	-

#### २०. निक्षेप दायित्वमा भएको परिवर्तन

रु. दश लाखमा

विवरण	यस वर्ष	गत वर्ष	परिवर्तन (%)
चलती / मार्जिन निक्षेप	९९७	६५८	५२%
क) स्वदेशी मुद्रामा	८४९	५५७	५९%
ख) विदेशी मुद्रामा	१५६	१००	५६%
बचत निक्षेप	५,६६२	३,९७०	७९%
क) स्वदेशी मुद्रामा	५,६३६	३,९४२	७९%
ख) विदेशी मुद्रामा	२५	२८	-१०%
मागेको वखत तिर्नुपर्ने निक्षेप	८,३२२	६,२९०	३२%
क) स्वदेशी मुद्रामा	८,९८५	६,२९९	३२%
ख) विदेशी मुद्रामा	१३८	७९	९४%
मुद्दती निक्षेप	९०,९६७	९९,४५८	-४%
क) स्वदेशी मुद्रामा	९,९९७	९०,७९९	-७%

ख) विदेशी मुद्रामा	९७०	७४७	३०%
जम्मा निक्षेप	२५,९४९	२१,५७६	२०%

२१. भारत औषत ब्याज दरको अन्तर

बिवरण	प्रतिशत
कर्जा तथा सापटी र लगानीमा भारत औषत ब्याजदर	१२.७०%
निक्षेप तथा कर्जामा भारत औषत ब्याजदर	८.८८%
खुद भारत औषत ब्याज दर अन्तर	३.८२

२२. अपलेखन हुन बाँकी खर्चहरूको विवरण

बैंकले सम्पूर्ण पूर्व सञ्चालन खर्चलाई नाफा नोक्सान खातामा खर्च लेखिसकेको छ । बैंकले कुनै गैर पुँजीगत स्थगन खर्च (Deferred Revenue Expenditure)/अवास्तविक सम्पत्ती (Fictitious Assets) लाई अपलेखन गर्न परेको छैन ।

विवरण	परल मोल रु.	अपलेखन खर्च रु.	बाँकी रु.
सफ्टवेयर	४,८७,९९,७६६.९२	१,५२,९७,४९३.०५	३,३५,०२,२७३.८७
पढा विकास खर्च	१६,४३,९९,०७८.९५	७,४५,७४,९३९.६४	८,९८,२४,१४७.३१

२३. एकै समुहमा अधिकेन्द्रित सम्पत्ति तथा दायित्वको विवरण

रु. हजारमा

विवरण	ऋण, सापटी तथा बिल्स खरिद	निक्षेप र सापटी	अन्य सम्भावित
१५ जुलाई २०१२ सम्मको कुल रकम	२,०६,०७,३००	२,५९,९३,५०६	६२,८९,९७०
एक इकाईमा भएको उच्चतम लगानी	३,४०,३८२	१४,००,८३९	५,६५,६४२
एक इकाईमा भएको उच्चतम लगानीको प्रतिशत	१.६५%	५.३९%	८.९९%

२४. भुक्तानी अवधिको आधारमा सम्पत्ति तथा दायित्वहरूको वर्गीकरण

रु. दस लाखमा

विवरण	१ - ९० दिन	९१ - १८० दिन	१८१ - २७० दिन	२७१ - ३६५ दिन	१ वर्षभन्दा माथि	जम्मा
<b>सम्पत्ति</b>						
नगद मौज्दात	८१३					८१३
बैंक मौज्दात	३,४७९					३,४७९
विदेशी बैंकहरूमा गरिएको लगानी	२३२			८८		३२०
नेपाल सरकारको ऋण पत्र	६२९	४८	२१५	२९२		१,१८४
शेयरमा गरिएको लगानी					७२	७२
नेपाल राष्ट्र बैंक ऋण पत्र				४	१,४८५	१,४८९
अन्य लगानी	३२८					३२८
अन्तर बैंक कर्जा	६४७					६४७
ऋण, सापटी तथा बिल्स खरिद	११,२९२	१,०१८	५०२	७९०	७,००४	२०,६०७
अन्य सम्पत्तिहरू	६७०				३५९	१,०२९
<b>जम्मा सम्पत्ति</b>	<b>१८,०९०</b>	<b>१,०६७</b>	<b>७१७</b>	<b>१,१७४</b>	<b>८,९२१</b>	<b>२९,९६९</b>
<b>दायित्व</b>						
सापटी			४५			४५
चलती / मार्जिन निक्षेप	९९७					९९७
बचत/कल निक्षेप	८,३९०				५,५९४	१३,९८४
मुद्दती निक्षेप	९३५	१,८३७	१,९२५	५,६८८	५८१	१०,९६७
ऋणपत्र					६२८	६२८
अन्य दायित्वहरू	१,०२८					१,०२८
पूँजी र जगेडा कोष					२,३२०	२,३२०
<b>जम्मा दायित्व</b>	<b>११,३५१</b>	<b>१,८३७</b>	<b>१,९७०</b>	<b>५,६८८</b>	<b>९,१२२</b>	<b>२९,९६९</b>
<b>खुद वित्तीय सम्पत्ति</b>	<b>६,७४०</b>	<b>(७७०)</b>	<b>(१,२५३)</b>	<b>(४,५१५)</b>	<b>(२०२)</b>	<b>२९,९६९</b>
<b>सञ्चित खुद वित्तीय सम्पत्ति</b>	<b>६,७४०</b>	<b>५,९७०</b>	<b>४,७१६</b>	<b>२०२</b>		



## २५. सम्बन्धित पक्षहरू

- ❖ यस बैंकले आफ्नो वित्तीय स्वार्थ भएको सिद्धार्थ इन्स्योरेन्स लिमिटेडको १,५०,००० कित्ता साधारण शेयरमा लगानी गरेको छ, जहाँ बैंकको तर्फबाट एक जना सञ्चालकको समेत प्रतिनिधित्व रहेको छ ।
- ❖ बैंकले सिद्धार्थ क्यापिटल लिमिटेडमा ५,१०,००० कित्ता शेयर लगानी गरेको छ । जसमा बैंकको ५१% शेयर स्वामित्व रहेको छ ।
- ❖ सिद्धार्थ क्यापिटल लिमिटेडको तर्फबाट बैंकले रु. ४१,५६३.२९ खर्च गरेको छ र जसलाई अनुसूची ४.१६ मा पेशकीस्वरूप देखाइएको छ । वित्तीय विवरणमा अन्य सम्पत्ति पेशकीको रूपमा छ ।
- ❖ बैंकले सिद्धार्थ इन्स्योरेन्स कम्पनी लिमिटेडलाई इन्स्योरेन्स प्रिमियम तिरेको छ ।
- ❖ बैंकले स्वीकृत अवकास कोष सञ्चालन गरेको छ, जसलाई कर्मचारी तहको समितिले व्यवस्थापन गरिरहेको छ । उक्त कोषमा कर्मचारीहरूको संचय कोष र उपदान कोष वापतको रकम जम्मा गर्ने गरिएको छ ।
- ❖ मुख्य व्यवस्थापकलाई दिइएको तलब, भत्ता एवं विदा वापतको अल्पकालीन सुविधाहरू:

मुख्य व्यवस्थापकहरूको विवरण	जम्मा सुविधा (रु.)	कैफियत
अल्पकालीन सुविधा	४,६०,९८,७८३	तलब, संचय कोष भत्ता सहायक प्रबन्धक वा सो भन्दा माथी
सेवा अवधि पश्चातको सुविधा		
अवकास सुविधा	२८,१५,८३२	उपदान सुविधा
शेयरमा आधारित भुक्तानी		
अन्य दीर्घकालीन सुविधा		

बैंठक भत्ताका अतिरिक्त सञ्चालकहरूलाई बैंकले साधारण सभाबाट पारित भए अनुरूपको अन्य सुविधा प्रदान गर्दै आएको छ ।

**Disclosures of Basel-II****1. Capital Structure and Capital Adequacy:****• Tier 1 capital and a breakdown of its components:**

Provided in Schedule No.4.30 (A1) of the Financial Statements

**• Tier 2 capital and a breakdown of its components:**

Provided in Schedule No.4.30 (A1) of the Financial Statements

**• Detailed information about the Subordinated Term Debts with information on the outstanding amount, maturity, amount raised during the year and amount eligible to be reckoned as capital funds:**

The Bank issued Siddhartha Bank Limited Debenture 2072 in FY 2008/09 for Rs.228 million having face value of Rs. 1,000. Main features of Siddhartha Bank Limited Debenture 2072 are as follows:

- Maturity period: 7 Years.
- Interest rate: 8.5% per annum.
- Interest Payment frequency: Half Yearly.
- Claim in case of liquidation: After depositors.
- Debenture Redemption Reserve shall be created to redeem the Bond at Maturity.
- The debenture can be pledged with other Banks and financial institution.
- Listed with Nepal Stock Exchange

Likewise, the bank issued SBL Debenture 2075 in FY 2011/12 for Rs.400 million with face value of Rs.1000. The salient features of SBL Debenture 2075 are as follows:

- Maturity period: 7 Years.
- Interest rate: 11% per annum.
- Interest Payment frequency: Half Yearly.
- Claim in case of liquidation: After depositors.
- Debenture Redemption Reserve shall be created to redeem the Bond at Maturity.
- The debenture can be pledged with other Banks and financial institution.
- Listed with Nepal Stock Exchange

**• Deductions from Capital:**

The Bank has investments of Rs.15 million in the equity shares of Siddhartha Insurance Limited, which has been deducted from the core capital while computing capital adequacy.

**• Total Qualifying Capital:**

Provided in Schedule No.4.30 (A1) of the Financial Statements

**• Capital Adequacy Ratio:**

Provided in Schedule No.4.30 (A1) of the Financial Statements

**• Summary of the Bank's internal approach to assess the adequacy of its capital to support current and future activities, if applicable:**

Siddhartha Bank is committed to comply with the regulatory guidelines in every aspect of its business and operations. Accordingly for the capital adequacy purpose also, the Bank has an approved capital plan in place in order to meet the capital requirement of Rs. 2 billion by the end of FY 2069/70. In line with this, the Bank raised its paid up capital to Rs.1,619 million through issuance of 3 % Bonus shares of Rs. 48.11 million as declared in previous year's AGM. Further, The Bank follows prudential norms to maintain a healthy capital adequacy to support its current and future business plans. Bank regularly reviews its exposures in different risk areas including Credit Risk, Market Risk and Operational Risk. In accordance with NRB guidelines, the Bank has adopted Simplified Standardized Approach (SSA) to measure credit risk while Basic Indicator Approach and indigenous Net Open Position Approach for measurement of Operational Risk and Market Risk respectively. The Bank continues to apply Basel II with prescribed approaches by NRB with effect from Mid July 2008 (FY 2065/66). Nepal Rastra Bank prescribes Banks to maintain a minimum capital to Risk Weighted Exposure of 10% with regard to credit risk, market risk and

operational risk on an ongoing basis. The Bank has followed the NRB guidelines in force, to arrive at the eligible capital, risk weighted assets and CAR. The sufficient headroom available for the Bank for mobilizing Tier I and Tier II capital shall additionally support capital structure to meet the required CAR against future activities.

Bank's activities are weighed in terms of risk and return in light of capital requirement. Bank has established a culture whereby return on capital is justified in light of risk involved in each investing and operating activity. In order to assess the adequacy of capital, all major risks such as credit, credit concentration, operational, market, liquidity, reputational etc are identified, measured and reported on periodic basis. These are monitored by the Bank's Board, Assets Liability Management Committee and senior management periodically in addition to the monthly review and certification by the Internal Audit and Compliance Department of the Bank.

- **Summary of the terms, conditions and main features of all capital instruments, especially in case of subordinated term debts including hybrid capital instruments.**

For subordinated term debts, described as above.

## 2. Risk Exposures

- **Risk weighted exposures for Credit Risk, Market Risk and Operational Risk:**

Provided in Schedule No.4.30 (A1) of the Financial Statements

- **Risk Weighted Exposures under each of 11 categories of Credit Risk:**

Provided in Schedule No.4.30 (B) of the Financial Statements

- **Total Risk Weighted Exposure calculation table:**

Provided in Schedule No.4.30 (A) of the Financial Statements

- **Amount of Non performing Assets (both Gross and Net)**

(Rs. In "000")

Particulars	Amount	Loan Loss Provision	Net NPL
Restructure/ Rescheduled	86	11	75
Sub-Standard	22,813	5,703	17,110
Doubtfull	218,276	109,138	109,138
Loss	71,732	71,732	-
<b>Total</b>	<b>312,907</b>	<b>186,584</b>	<b>126,322</b>

- **NPA Ratios**

Particulars	in %
Gross NPA to Gross Advances	1.52
Net NPA to Net Advances	0.62

- **Movement in Non Performing Assets**

(Rs. In "000")

Particulars	This Year	Previous year	Change (%)
Non-Performing Assets	312,907	147,741	111.79

- **Written Off Loans and Interest Suspense**

Rs. In "000"

Particulars	Amount
Loan Written Off	-
Interest Suspense	-

- **Movements in Loan Loss Provision and Interest Suspense:**

(Rs. In "000")

Particulars	This Year	Previous Year	Change (%)
Loan Loss Provision	389,716	263,162	48.09
Interest Suspense	116,367	52,374	122.18

- **Details of Additional Loan Loss Provisions:**

(Rs. In "000")

Particulars	This Year
Pass	18,137
Restructured/Resheduled	(3,236)
Sub-Standard	(3,818)
Doubtfull	90,853
Loss	24,617
<b>Total</b>	<b>126,553</b>

- **Segregation of Investment Portfolio:**

(Rs. In "000")

Particulars	This Year
Held for Trading	-
Held to Maturity	3,321,476
Available for Sale	72,393
<b>Total Investment</b>	<b>3,393,868</b>

### 3. Risk Management Function:

- Siddhartha Bank has specific internal review mechanism to assess its position regarding each separate risk area including Credit Risk, Market Risk and Operational Risk.

#### Credit Risk

The Bank has its own Credit Policy Guidelines to handle the Credit Risk Management philosophy that involves a continual measurement of probability of default/loss; identification of possible risks and mitigations. The provisions of Capital Adequacy Framework -2007 updated July, 2008 are complied in line to line basis to overcome the Credit Risk. In order to manage and eliminate the credit risk, the Bank has a practice of maintaining the best quality assets in its book. The Bank's Credit Policy elaborates detailed procedures for proper risk management. The Bank has delegated credit approval limits to various officials to approve and sanction various amount of credit request based on their individual expertise and risk judgement capability.

As a check and balance mechanism, each credit case requires dual approval. Regular monitoring of the credit portfolio ensures that the Bank does not run the risk of concentration of portfolio in a particular business sector or a single borrower. Similarly the Bank also exercises controlled investment policy with adequately equipped resource looking after the investment decisions.

To cap these all, the Bank has a strong Credit Committee in place comprising of various Directors from the Board of the Bank which reviews all credit proposals beyond a specified amount

#### Market Risk

As for the monitoring of market and liquidity risk, the Bank has an active Assets and Liability Management Committee (ALCO) in place which meets regularly and takes stock of the Bank's assets and liability position and profile of assets & liabilities, monitors risks arising from changes in exchange rates in foreign currencies. All foreign exchange positions are managed by treasury consisting of front office dealers with specific dealing limits and an independent back office. The back office executes the deals made by the dealers and also monitors the liquidity position of the Bank. For the purpose of proper check and control, the front dealing room of treasury and the back office have different reporting line.

**Operational Risk**

As a part of monitoring operational risks, the Bank has devised operational manuals for various Banking functions, which are reviewed and modified time to time as per the changing business context.

The Bank has adopted dual control mechanism in its all operational activities where each and every financial and non financial transaction is subject to approval from an authority higher than the transaction initiator. Regular review meetings are conducted to assess the adequacy of risk monitoring mechanism and required changes are made as and when felt necessary. Independent reconciliation unit is established to conduct daily reconciliation of all Nostro/agency accounts, Inter-Branch and Inter-Department account under direct supervision of Head of Finance, Head Office. The Bank has independent internal audit, which reports to the Audit Committee of the Bank. The Audit Committee meets frequently and reviews the business process and financial position of the Bank. The Bank has strong MIS in place to monitor the regular operational activities.

- Types of eligible credit risk mitigants used and the benefits availed under CRM.

(Rs. In “000”)

<b>Particulars</b>	<b>Eligible CRM</b>
Deposit with Bank	236,517
Deposit with Ohter Bank/FI	-
<b>Total</b>	<b>236,517</b>

**धितोपत्र दर्ता तथा निष्कासन नियमावली २०६५ को नियम २२ को उपनियम (१) सँग सम्बद्ध विवरणहरूः**

**१. कानुनी कारवाही सम्बन्धी विवरण**

देहाय अनुसारको मुद्दा दायर भएको भए, मुद्दा दायर भएको मिति, विषय, मुद्दा दायर भएको संस्थापक वा सञ्चालकको नाम र सम्भाव्य कानुनी उपचारसम्बन्धी विवरण समावेश गरिनु पर्ने :

**(क) त्रैमासिक अवधिमा संगठित संस्थाले वा संस्थाको विरुद्ध कुनै मुद्दा दायर भएको भए :**

बैंकलाई तात्त्विक असर पर्ने कुनै मुद्दा दायर नभएको ।

**(ख) संगठित संस्थाको संस्थापक वा सञ्चालकले वा संस्थापक वा सञ्चालकको विरुद्धमा प्रचलित नियमको अवज्ञा वा फौजदारी अपराध गरेको सम्बन्धमा कुनै मुद्दा दायर गरेको वा भएको भए :**

नभएको ।

**(ग) कुनै संस्थापक वा सञ्चालकविरुद्ध आर्थिक अपराध गरेको सम्बन्धमा कुनै मुद्दा दायर भएको भए :**

नभएको ।

**२. संगठित संस्थाको शेयर कारोबार तथा प्रगतिको विश्लेषण**

**(क) धितोपत्र बजारमा भएको बैंकको शेयरको कारोबार सम्बन्धमा व्यवस्थापनको धारणा:**

देशको धितोपत्र बजारमा संगठित संस्थाहरूको शेयर कारोबारमा हाल देखिएको उतार चढावको अवस्थामा पनि बैंकको शेयर कारोबार सन्तोषजनक रहेको छ ।

**(ख) यस अवधिको शेयरको अधिकतम, न्यूनतम, अन्तिम मूल्य, कारोबार भएको कुल दिन तथा कारोबार संख्या:** यस अवधिको शेयरको अधिकतम, न्यूनतम, अन्तिम मूल्य, कारोबार भएको कुल दिन तथा कारोबार संख्याको विवरण देहायबमोजिम रहेको छ :

विवरण	आश्विन मसान्त	पुस मसान्त	चैत्र मसान्त	असार मसान्त
शेयरको अधिकतम	रु २९३	रु २८५	रु २३४	रु ३४५
शेयरको न्यूनतम	रु २२०	रु १८२	रु १९६	रु ३११
शेयरको अन्तिम मूल्य	रु २३५	रु २३२	रु २३४	रु ३४५
कारोबार भएको कुल दिन	५६ दिन	५६ दिन	५१ दिन	५५ दिन
शेयर कारोबार संख्या	जम्मा ६८,७६०	जम्मा ६८,७६०	जम्मा ८५,६६८	जम्मा २५५,८०५

**३. समस्या तथा चुनौती**

**(क) आन्तरिक समस्या तथा चुनौती:**

बैंकिङ्ग क्षेत्रमा तीव्र प्रतिस्पर्धा हुनु, निक्षेपको लागत बढ्दै गएको कारण बैंकको व्याज आम्दानीको अन्तर (Spread) कम हुँदै जानु, लगानी योग्य क्षेत्रको अभाव हुनु, बैंकिङ्ग क्षेत्रमा दक्ष जनशक्तिको अभाव हुनु जस्ता समस्याहरू विद्यमान रहेको परिप्रेक्षमा बैंकको मुनाफा वृद्धि गर्ने कार्य चुनौतिपूर्ण रहेको छ ।

**(ख) बाह्य समस्या तथा चुनौति**

विश्वव्यापी आर्थिक मन्दी, मुलुकको आर्थिक वृद्धिदर न्यून हुनु, लगानी मैत्री वातावरण नहुनु, औद्योगिक तथा व्यापारी क्षेत्रमा श्रम समस्या रहनु, उर्जा संकटलगायत समय-समयमा बन्द हडताल भई रहनु नै प्रमुख बाह्य समस्या हुन् । यस्ता समस्या विद्यमान रहेको अवस्थामा बैंकको कारोबार विस्तार गर्नु चुनौतिपूर्ण रहेको छ ।

**४. विवरणपत्रमा प्रक्षेपण गरिएका र लेखापरीक्षण भएका विवरणहरूमा बीस प्रतिशत वा त्यसभन्दा बढी फरकसम्बन्धी विवरण:**

नभएको ।

कम्पनी ऐन, २०६३ को दफा १०९ (४)

**बमोजिमको अतिरिक्त विवरण**

१. शेयर जफत भएको भए जफत भएको शेयर संख्या, त्यस्तो शेयरको अंकित मूल्य, त्यस्तो शेयर जफत हुनुभन्दा अगावै सो वापत कम्पनीले प्राप्त गरेको जम्मा रकम र त्यस्तो शेयर जफत भएपछि सो शेयर बिक्रि गरी कम्पनीले प्राप्त गरेको रकम तथा जफत भएको शेयर वापत रकम फिर्ता गरेको भए सोको विवरण : बैकले समिक्षा बर्षमा कुनै शेयर जफत गरेको छैन ।
२. विगत आर्थिक बर्षमा कम्पनी र यसको सहायक कम्पनीको कारोबारको प्रगति र सो आर्थिक बर्षको अन्त्यमा रहेको स्थितिको पुनरावलोकन : बैकले समिक्षा बर्षमा ५१% स्वामित्व रहने गरी सिद्धार्थ क्यापिटल लिमिटेड नामको सहायक कम्पनी स्थापना गरेको छ । उक्त कम्पनीका काम तथा अन्य विवरणबारे यसै प्रतिवेदनमा उल्लेख गरिएको छ ।
३. कम्पनी तथा त्यसको सहायक कम्पनीले आर्थिक बर्षमा सम्पन्न गरेको प्रमुख कारोबारहरु र सो अवधिमा कम्पनीको कारोबारमा आएको कुनै महत्वपूर्ण परिवर्तन : सो सम्बन्धमा यसै प्रतिवेदन उल्लेख गरिएको छ ।
४. विगत आर्थिक बर्षमा कम्पनीका आधारभूत शेयरधनीहरुले कम्पनीलाई उपलब्ध गराएको जानकारी : त्यस्तो कुनै जानकारी प्राप्त हुन आएको छैन ।
५. विगत आर्थिक बर्षमा कम्पनीका संचालक तथा पदाधिकारीहरुले लिएको शेयरको स्वामित्वको विवरण र कम्पनीको शेयर कारोबारमा निजहरु संलग्न रहेको भए सो सम्बन्धमा निजहरुबाट कम्पनीले प्राप्त गरेको जानकारी : समिक्षा बर्षमा बैकका संचालक तथा पदाधिकारीहरुले थप कुनै शेयर खरिद गर्नु भएको छैन ।
६. समिक्षा बर्षमा बैकका संचालक तथा पदाधिकारीहरुले लिएको शेयरको स्वामित्वको विवरण र कम्पनीको शेयर कारोबारमा निजहरु संलग्न रहेको भए त्यस सम्बन्धमा निजहरुबाट बैकले प्राप्त गरेको जानकारी : नभएको ।
७. समिक्षा बर्षमा बैकसंग सम्बन्धित सम्भौताहरुमा कुनै संचालक तथा निजको नजिकको नातेदारको व्यक्तिगत स्वार्थको बारेमा उपलब्ध गराइएको जानकारीको व्यहोरा : बैकलाई यस्तो कुनै जानकारी प्राप्त भएको छैन ।
८. बैकले आफ्नो शेयर आफैले खरिद गरेको भए त्यसरी आफ्नो शेयर खरिद गर्नुको कारण, त्यस्तो शेयरको संख्या र अंकित मूल्य तथा त्यसरी शेयर खरिद गरे वापत बैकले भुक्तानी गरेको रकम : बैकले आफ्नो शेयर आफैले खरिद गरेको छैन ।
९. बैकको आन्तरिक नियन्त्रण प्रणाली भए वा नभएको र भएको भए त्यसको विस्तृत विवरण : बैकमा आन्तरिक नियन्त्रण प्रणाली रहेको र आन्तरिक नियन्त्रण व्यवस्था मजबूत रहेको छ । आन्तरिक नियन्त्रण व्यवस्थामा अवलम्बन गरिएका प्रकृयाहरु निम्नानुसार छन् :
  - क) व्यवस्थित तथा सुदृढ आन्तरिक निरीक्षण तथा नियन्त्रण व्यवस्था अपनाइएको छ ।
  - ख) संचालन प्रक्रियालाई व्यवस्थित गर्न आर्थिक प्रशासन विनियमावली, कर्मचारी सेवा विनियमावली, कर्जा अपलेखन विनियमावली, कर्जा नीति निर्देशिका, सूचना प्रविधि सुरक्षा नीति, आन्तरिक लेखापरीक्षण म्यानुअल तथा अन्य आवश्यक निर्देशिकाहरु रहेको ।
  - ग) स्वतन्त्र आन्तरिक लेखापरीक्षण विभाग गठन गरिएको छ ।
  - घ) लेखापरीक्षण समितिले आन्तरिक नियन्त्रण प्रकृयाको नियमित अनुगमन गर्ने गरेको छ ।
१०. समिक्षा बर्षमा कुल व्यवस्थापन खर्चको विवरण : यस प्रतिवेदनमा उल्लेख गरिएको छ ।
११. लेखापरीक्षण समितिका सदस्यहरुको नामावली, निजहरुले प्राप्त गरेको पारिश्रमिक, भत्ता तथा सुबिधा, त्यस समितिले गरेको काम कारवाहीको विवरण र त्यस समितिले कुनै सुझाव दिएको भए सो को विवरण : यसै प्रतिवेदनमा उल्लेख गरिएको छ ।
१२. संचालक, कार्यकारी प्रमुख, कम्पनीका आधारभूत शेयरधनी वा निजका नजिकका नातेदार वा निज संलग्न रहेको फर्म, कम्पनी वा संगठित संस्थाले कम्पनीलाई कुनै रकम बुझाउन बाँकी भए सो कुरा : कम्पनीलाई बुझाउन बाँकी कुनै रकम नभएको ।
१३. संचालक, कार्यकारी प्रमुख तथा पदाधिकारीहरुलाई भुक्तानी गरिएको पारिश्रमिक, भत्ता तथा सुबिधाको रकम : यसै प्रतिवेदनमा उल्लेख गरिएको छ ।
१४. शेयरधनीहरुले बुझिलिन बाँकी रहेको लाभांशको रकम : समिक्षा वर्षको अन्त्यमा शेयरधनीहरुले रु २,६२,२३,६३१ रकम बुझिलिन बाँकी रहेको छ ।
१५. कम्पनी ऐन, २०६३ को दफा १४१ बमोजिम सम्पति खरिद वा बिक्रि गरेको कुराको विवरण : नभएको ।
१६. कम्पनी ऐन, २०६३ को दफा १७५ बमोजिम सम्बद्ध कम्पनी बीच भएको कारोबारको विवरण : यसै प्रतिवेदनमा उल्लेख गरिएको ।
१७. कम्पनी ऐन, २०६३ तथा प्रचलित कानून बमोजिम संचालक समितिको प्रतिवेदनमा खुलाउनुपर्ने अन्य कुनै कुरा : नभएको ।
१८. अन्य आवश्यक कुराहरु : नभएको ।

**संस्थापक/संस्थापक समूहका शेयरधनीले आफ्नो स्वामित्वमा रहेको शेयर  
अन्य बैंक तथा वित्तीय संस्थामा धितो राखी कर्जा लिएको विवरण**

(३१ आषाढ २०६९)

अनुसूची ४.३४

क्र.सं.	संस्थापक/संस्थापक समुह अन्तर्गत पर्ने शेयरधनीको नाम	संस्थापकको स्वामित्वमा कायम रहेको संस्थापक शेयर		कर्जा विवरण			कैफियत
		कुल कित्ता संख्या	कुल चुक्ता पुँजीको %	कर्जा लिएको अन्य बैंक/वित्तीय संस्थाको नाम	कर्जा विवरण	धितोमा रहेको शेयर कित्ता संख्या	
१	नरेन्द्र कुमार अग्रवाल	५,७७,७२१	३.५७%	ग्लोबल बैंक लि.		२,४५,०००	
२	पुष्पाञ्जली इन्टरनेशल प्रा.लि.	२,६३,५५०	१.६२%	नाडेप डेभलपमेन्ट बैंक लि.		७०,०००	
				हिमालयन बैंक लि.		१०,०००	
३	राज कुमार टिब्रेवाला	१,१७,९०३	०.७३%	हिमालयन बैंक लि.		७९,७८१	
४	श्याम सुन्दर अग्रवाल	१,४९,९५९	०.९३%	सानिमा विकास बैंक लि.		९१,५७५	
५	सुनिल अग्रवाल	१४,२९२	०.०९%	इम्पेरियल फाइनेन्स इन्सट्र्यूसन लि.		१४,२९२	



## लेखापरीक्षण नभएको र लेखापरीक्षण भएको वितीय नतिजाको

### तुलनात्मक विवरण

आर्थिक वर्ष २०६८/६९

अनुसूची ४.३५

रु. हजारमा

क्र.सं.	विवरण	लेखापरीक्षण नभएको प्रकाशित वित्तीय नतिजा	लेखापरीक्षण भएको वित्तीय नतिजा	फरक		फरकको कारण
				रकम	%	
१.	<b>कुल पुँजी तथा दायित्व (१.१ देखि १.७ सम्म)</b>	<b>२,९५,७९,१९९</b>	<b>२,९५,७९,१९९</b>	<b>(०)</b>	<b>(०.००)</b>	
१.१	चुक्ता पुँजी	१६,१९,२४४	१६,१९,२४४	-	-	
१.२	जगेडा तथा कोषहरू	७,००,३८६	५,६४,०२८	(१,३६,३५७)	(१९.४७)	प्रस्तावित नगद लाभांश
१.३	ऋणपत्र तथा बण्डहरू	६,२७,७७०	६,२७,७७०	-	-	
१.४	सापटी	४५,०००	४५,०००	-	-	
१.५	निक्षेपहरू (क+ख)	२,५९,४८,५०६	२,५९,४८,५०६	-	०.००	
क	स्वदेशी मुद्रामा	२,४६,५८,८२६	२,४६,५८,८२६	-	०.००	
ख	विदेशी मुद्रामा	१२,८९,६८०	१२,८९,६८०	-	-	
१.६	आयकर दायित्व	२७,४७१	२७,४७१	०	०.००	
१.७	अन्य दायित्व	६,१०,८२३	७,४७,१८०	१,३६,३५७	२२.३२	प्रस्तावित नगद लाभांश
२.	<b>कुल सम्पत्ति (२.१ देखि २.७ सम्म)</b>	<b>२,९५,७९,१९९</b>	<b>२,९५,७९,१९९</b>	<b>०</b>	<b>०.००</b>	
२.१	नगद तथा बैंक मौज्जात	४२,९१,८९१	४२,९१,८९१	-	-	
२.२	माग तथा अल्पसूचनामा प्राप्त हुने रकम	६,४७,४८०	६,४७,४८०	-	-	
२.३	लगानी	३३,९३,८६८	३३,९३,८६८	-	-	
२.४	कर्जा तथा सापट	२,०२,१७,५८५	२,०२,१७,५८५	०.००	०.००	
२.५	स्थिर सम्पत्ति	३,५८,७१३	३,५८,७१३	-	-	
२.६	गैर बैकिङ्ग सम्पत्ति	-	-	-	-	
२.७	अन्य सम्पत्तिहरू	६,६९,६६३	६,६९,६६३	-	-	
३.	<b>नाफा नोक्सान हिसाब</b>					
३.१	ब्याज आम्दानी	२९,०६,२६५	२९,०६,२६५	-	-	
३.२	ब्याज खर्च	२०,४८,९१४	२०,४८,९१४	-	-	
क	<b>खुद ब्याज आम्दानी (३.१-३.२)</b>	<b>८,५७,३५२</b>	<b>८,५७,३५२</b>	<b>-</b>	<b>-</b>	
३.३	फी, कमिशन तथा डिस्काउण्ट	१,०८,१८१	१,०८,१८१	-	-	
३.४	अन्य सञ्चालन आम्दानी	९४,५०७	९४,५०७	-	-	
३.५	सटही घटवट आम्दानी	१,१५,६२७	१,१५,६२७	-	-	
ख	<b>कुल सञ्चालन आम्दानी (क+३.३+३.४+३.५)</b>	<b>११,७५,६६६</b>	<b>११,७५,६६६</b>	<b>-</b>	<b>-</b>	
३.६	कर्मचारी खर्च	१,७३,८८४	१,७३,८८४	-	-	
३.७	अन्य सञ्चालन खर्च	३,३६,३४०	३,३६,३४०	-	-	
ग	<b>सम्भावित नोक्सानी व्यवस्था अधिको सञ्चालन (ख-३.६-घ.७)</b>	<b>६,६५,४४२</b>	<b>६,६५,४४२</b>	<b>-</b>	<b>-</b>	
३.८	सम्भावित नोक्सानी व्यवस्थाहरू	१,४७,४२६	१,४७,४२६	८,१००	५.४९	अंकहरूको पुनर्वर्गीकरण गरिएको
घ	<b>सञ्चालन मुनाफा (ग-३.८)</b>	<b>५,१८,०१६</b>	<b>५,०९,९१६</b>	<b>(८,१००)</b>	<b>(१.५६)</b>	अंकहरूको पुनर्वर्गीकरण गरिएको
३.९	गैर सञ्चालन आम्दानी/(नोक्सान)(खुद)	९१३	९१३	-	-	
३.१०	सम्भावित नोक्सानी व्यवस्थाबाट फिर्ता	-	८,१००	८,१००	-	
ङ	<b>नियमित कारोबारबाट भएको मुनाफा/(खर्च) (घ+३.९+३.१०)</b>	<b>५,१८,९२९</b>	<b>५,१८,९२९</b>	<b>-</b>	<b>-</b>	
३.११	असामान्य कारोबारबाट भएको मुनाफा/(खर्च) (खुद)	-	-	-	-	
च	<b>बोनस तथा कर अधिको मुनाफा (ङ+३.११)</b>	<b>५,१८,९२९</b>	<b>५,१८,९२९</b>	<b>-</b>	<b>-</b>	
३.१२	कर्मचारी बोनस व्यवस्था	४७,१७५	४७,१७५	-	-	
३.१३	आयकर व्यवस्था	१,४१,२९७	१,४१,२९७	-	-	
छ	<b>खुद नाफा/(नोक्सान) (च-३.१२-३.१३)</b>	<b>३,३०,४५६</b>	<b>३,३०,४५६</b>	<b>-</b>	<b>-</b>	

## लेखापरीक्षण नभएको वित्तीय नतिजा

अनुसूची ४.क

आर्थिक वर्ष २०६८/६९ (चौथो त्रैमास)

र. हजारमा

क्र.सं.	विवरण	यस वर्ष (चौथो त्रैमासमा) ३१ आषाढ २०६९	यस वर्ष (तेस्रो त्रैमासमा) ३१ चैत्र २०६८	गत वर्ष (चौथो त्रैमासमा) ३२ आषाढ २०६८
१.	कुल पुँजी तथा दायित्व (१.१ देखि १.७ सम्म)	२९,५७९,१९९	२६,७०९,६८९	२४,४०५,८७२
१.१	चुक्ता पुँजी	१,६१९,२४४	१,६१९,२४४	१,६१८,२६४
१.२	जगेडा तथा कोषहरू	७००,३८६	५१८,१८०	३७०,१४१
१.३	ऋणपत्र तथा बण्डहरू	६२७,७७०	५४७,७७०	२२७,७७०
१.४	सापटी	४५,०००	४५,०००	४५,०००
१.५	निक्षेपहरू (क+ख)	२,५९४,८५०	२३,४९१,२५५	२१,५५५,६५४
	क. स्वदेशी मुद्रामा	२४,६५८,८२६	२२,४०९,८२९	२०,६२९,१२८
	ख. स्वदेशी मुद्रामा	१,२८९,६८०	१,०८१,४२६	९४६,५२६
१.६	आयकर दायित्व	२७,४७१	-	१५,६५९
१.७	अन्य दायित्व	६१०,८२३	४८८,२४०	५५३,३८४
२.	कुल सम्पत्ति (२.१ देखि २.७ सम्म)	२९,५७९,१९९	२९,७०९,६८९	२४,४०५,८७२
२.१	नगद तथा बैंक मौज्जात	४,२९१,८९१	१,८८१,९७२	१,९०५,६८५
२.२	माग तथा अल्पसूचनामा प्राप्त हुने रकम	६४७,४८०	३९३,९४०	८८२,७८१
२.३	लगानी	३,३९३,८६८	३,७६८,५८९	२,५३७,९०९
२.४	कर्जा तथा सापट	२०,२९७,५८४	१९,७७४,६६९	१८,३८४,०३३
	क. रियल स्टेट कर्जा	४,२४२,०७१	४,०८८,१४१	३,६९९,९६४
	१ आवश्यक रियल स्टेट कर्जा रु. १०० लाख सम्मको व्यक्तिगत घर कर्जा बाहेक	-	-	-
	२ व्यावसायिक भवन तथा आवासिय अपार्टमेन्ट निर्माण कर्जा	१,७५४,७७१	१,७५४,७७१	१,६५५,००६
	३ निर्माण सम्पन्न भइ आय आर्जन गर्न थालेको व्यवसायिक कर्जा	७३२,३९५	८०२,४४१	४०५,११६
	४ अन्य रियल स्टेट कर्जा	१,७५४,९०५	१,५६९,९७५	१,६९९,८४२
	ख. घर-जग्गा कर्जा	९३७,४९०	८६७,००५	८१३,१०४
	ग. मार्जिन कर्जा	३५७,४२८	३८२,३१७	४५४,१३८
	घ. आवधिक कर्जा	३,७६९,४५४	३,५९२,०६२	३,५०९,१५८
	ङ. ओभर ड्राफ्ट/टिआर लोन/चालु पुँजी कर्जा	८,५८०,३८०	८,७५४,५९१	७,८७४,३४७
	च. अन्य	२,३३०,७६१	२,०६३,२४५	२,०३३,३२२
२.५	स्थिर सम्पत्ति	३,५८,७१३	३९५,७३४	३६८,१७४
२.६	गैर बैकिङ सम्पत्ति	-	-	-
२.७	अन्य सम्पत्तिहरू	६६९,६६३	४९५,०९४	३२७,२९०
३.	नाफा नोक्सान हिसाब	यस वर्ष (चौथो त्रैमासमा)	यस वर्ष (तेस्रो त्रैमासमा)	गत वर्ष (चौथो त्रैमासमा)
३.१	ब्याज आम्दानी	२,९०६,२६५	२,०६५,२२६	२,६९०,२९४
३.२	ब्याज खर्च	२,०४८,९१४	१,५३३,७११	१,९२५,२४३
क.	खुद ब्याज आम्दानी (३.१-३.२)	८५७,३५२	५३१,५१५	७६५,०५१
३.३	फी कमिशन तथा डिस्काउण्ट	१०८,१८१	६४,६४१	६८,०४९
३.४	अन्य सञ्चालन आम्दानी	९४,५०७	७३,३९२	६२,२५२
३.५	सटही घटबढ आम्दानी	११५,६२७	७३,०६७	३८,६९०
ख.	कुल सञ्चालन आम्दानी (क+३.३+३.४+३.५)	१,१७५,६६६	७४२,६१५	९३४,०४२
३.६	कर्मचारी खर्च	१७३,८८४	१२२,९११	१५५,८०३
३.७	अन्य सञ्चालन खर्च	३३६,३४०	२२२,८९७	२६५,४७७
ग.	सम्भावित नोक्सानी व्यवस्था अधिको सञ्चालन मुनाफा (ख-३.६-३.७)	६६५,४४२	३९५,८०७	५१२,७६२
३.८	सम्भावित नोक्सानी व्यवस्थाहरू	१४७,४२६	१६३,३९४	४२,६२८
घ.	सञ्चालन मुनाफा (ग-३.८)	५१८,०१६	२३२,४१३	४७०,१३४
३.९	गैर सञ्चालन आम्दानी/(नोक्सान) (खुद)	९१३	५५३	१,४३३
३.१०	सम्भावित नोक्सानी व्यवस्थाबाट फिर्ता	-	-	२०,८७१
ङ.	नियमित कारोबारहरूबाट भएको मुनाफा/(खर्च) (घ+३.९+३.१०)	५१८,९२९	२३२,९६६	४९२,४३८
३.११	असमान्य कारोबारहरूबाट भएको मुनाफा/(खर्च) (खुद)	-	-	-
च.	बोनस तथा कर अधिको मुनाफा (ङ+३.११)	५१८,९२९	२३२,९६६	४९२,४३८
३.१२	कर्मचारी बोनस व्यवस्था	४७,१७५	२१,१७९	४४,७६७
३.१३	आयकर व्यवस्था	१४१,२९७	६३,५३६	१३६,२५५
छ.	खुद नाफा/(नोक्सान) (च-३.१२-३.१३)	३३०,४५६	१४८,२५१	३११,४१५
४.	अनुपातहरू (%)	यस वर्ष (चौथो त्रैमासमा)	यस वर्ष (तेस्रो त्रैमासमा)	गत वर्ष (चौथो त्रैमासमा)
४.१	पुँजीकोष/जोखिम भारत रकम	११.५४%	११.१६%	१०.०५%
४.२	निष्क्रिय कर्जा/कुल कर्जा	१.५२%	१.९७%	०.७९%
४.३	कुल कर्जा बापत जोखिम व्यवस्था/कुल निष्क्रिय कर्जा	१२४.५५%	१०४.१३%	१७८.१२%
४.४	कोषको लागत	८.८८%	९.१०%	९.०६%
४.५	कुल कर्जा/कुल निक्षेप (ने.रा. बैंकको निर्देशिका अनुसार)	७५.४०%	७९.१२%	८१.८२%



## नेपाल राष्ट्र बैंक बैंक सुपरिवेक्षण विभाग

गैर-स्थलगत सुपरिवेक्षण महाशाखा

पत्रसंख्या:- वै.सु.वि./अफसाइट/एजिएम/३०/२०६९-७०

सिद्धार्थ बैंक लिमिटेड

हात्तीसार, कमलादी, काठमाडौं।

केन्द्रीय कार्यालय  
बालुवाटार, काठमाडौं  
पोष्ट बक्स नं. : ७३  
फोन नं. : ४४१७४९७  
आन्तरिक: २०४,२०५ र २०६  
फ्याक्स नं. : ४४१२३०६  
E-mail : bsdooffice@nrb.org.np  
Web Site: www.nrb.org.np

मिति २०६९/०९/०६

### विषय: वित्तीय विवरण प्रकाशन तथा लाभांश घोषणा/वितरण सम्बन्धमा।

महाशय,

तपसिलमा उल्लेखित निर्देशन कार्यान्वयन एवं वार्षिक प्रतिवेदनमा प्रकाशित गर्ने गरी चालु आ.व.को बाँडफाँड योग्य मुनाफाबाट शेयरधनीहरूलाई चुक्ता पूँजीको रु. ४२ प्रतिशत (रु. १३,६३,५७,४१५।-) नगद लाभांश घोषणा/वितरण गर्न स्वीकृति तथा आर्थिक वर्ष २०६८/६९ को वित्तीय विवरण र सो साथ संलग्न अनुसूचीहरू साधारण सभा प्रयोजनको लागि सार्वजनिक गर्न सहमति प्रदान गरिएको व्यहोरा निर्णयानुसार अनुरोध गर्दछु।

तपसिल:

- लेखापरीक्षकले औल्याएका देहायका कैफियतहरू सहित अन्य कैफियतहरू सुधार गर्न तथा त्यस्ता कैफियतहरू पुनः दोहोरिन नदिने व्यवस्था मिलाउनु हुन।
  - कम्पनी ऐन, २०६३ को दफा १०५ को उपदफा (१) को (ख) तथा दफा १७६ को बुँदा नं. १ मा उल्लेख भएको व्यवस्था पालना नभएको।
  - आवधिक कर्जा प्रदान गर्दा १ वर्ष भन्दा बढी ग्रेस अवधि राखी कर्जा प्रदान गर्न नपाउने व्यवस्था भएको सो भन्दा बढी ग्रेस अवधि थप गर्नु परेमा के कती कारणले कुन आधारमा थप गर्नु परेको हो सो को व्यहोरा खुलाई संचालक समितिबाट अनुमोदन गराउनु पर्नेमा नगरेको।
  - Short-term Loan लाई पटक पटक नवीकरण गर्ने गरेको।
  - कतिपय अवस्थामा ग्राहक पहिचान (KYC) सम्बन्धि विवरण नलिइएको तथा Multiple Banking Declaration फर्म नभराएको।
- स्टार होल्डिंग प्रा. लि. लाई प्रवाह गरेको कर्जामा नोकसानी व्यवस्था छुट्टै लिएको हुँदा लाभांश स्वीकृति गर्ने सम्बन्धी कार्यविधि - २०६९ को बुँदा १० बमोजिम सो कर्जा हिसाब मिलान नभएसम्म अथवा शत प्रतिशत कर्जा नोकसानी व्यवस्था नगरेसम्म उक्त छुट्टै रकमबाट कर्मचारी बोनस खर्च, नगद लाभांश तथा बोनस शेयर वितरण रोक्का राख्नु हुन।
- यस बैंकबाट जारी गरिएको निर्देशन नं. १० को बुँदा नं. ७ मा उल्लेखित व्यवस्थाभन्दा बढी हुनेगरी संस्थापक शेयर धारण गर्ने संस्थापक शेयरधनीहरूलाई सो सीमाभित्र नल्याएसम्म प्रस्तावित नगद लाभांश वितरण रोक्का राख्नु हुन।

बोधार्थ :

- नेपाल राष्ट्र बैंक  
बैंक तथा वित्तीय संस्था नियमन विभाग।
- सिद्धार्थ बैंक लिमिटेड, डेस्क।

भवदीय,

(रामचन्द्र गौतम)

उप-निर्देशक

## टिपोट

-----

-----

-----

-----

-----

-----

-----

-----

-----

-----

-----

-----

-----

-----

-----

-----

-----

-----

-----

-----

-----

-----

-----

-----



## टिपोट

A series of horizontal dashed lines for writing the report.



## व्यवस्थापन समूह

**सुरेन्द्र मण्डारी**  
प्रमुख कार्यकारी अधिकृत  
**शम्भु नाथ गौतम**  
सहायक महाप्रबन्धक

**सुन्दर प्रसाद कट्टेल**  
उप-महाप्रबन्धक

**रामेश्वर प्रसाद बस्न्याल**  
सहायक महाप्रबन्धक

**शेर बहादुर बुढाथोकी**  
सहायक महाप्रबन्धक

**लक्ष्मण सुब्बा**  
प्रमुख-साना तथा मझौला  
एवं उपभोक्ता कर्जा

**अर्जुन मठ खनाल**  
प्रमुख-बिजनेस सपोर्ट/मानव संसाधन

**सूर्य बहादुर तामाङ्ग**  
प्रमुख-कर्पोरेट क्रेडिट

**शैलजा जवाली**  
प्रमुख-भ्याली रिसोर्सेस

**सृजन कृष्ण मठल**  
प्रमुख-सूचना प्रविधि

**आशिष कुमार शर्मा**  
प्रमुख-पेमेन्ट शोल्डर्स

**ईरा प्रधान**  
प्रबन्धक-कर्पोरेट क्रेडिट

**कमल बस्नेत**  
शाखा प्रबन्धक-विराटनगर

**पंकज पन्त**  
प्रमुख-विप्रेषण तथा शाखा प्रबन्धक-त्रिपुरेश्वर

**डिल्ली राज लेखक**  
शाखा प्रबन्धक-विराटनगर

**विप्लवि सिंह**  
शाखा प्रबन्धक-न्युरोड

**अमित श्रेष्ठ**  
प्रबन्धक-कर्पोरेट क्रेडिट

**प्रबिन दुंगेल**  
प्रबन्धक-कर्जा जोखिम/प्रशासन/अनुपालन तथा असुली

**अशोक उपाध्याय**  
प्रबन्धक-शाखा संचालन

**प्रदिप पन्त**  
प्रबन्धक-भ्याली रिसोर्सेस

**उपेन्द्र प्रकाश गार्गी**  
सम्पर्क प्रबन्धक-विराटनगर

**अनिन्द राज आचार्य**  
प्रमुख-आन्तरिक लेखापरीक्षण

**राम चन्द्र खनाल**  
प्रमुख-वित्त, योजना तथा लेखा

**मोलानाथ दुंगाना**  
प्रबन्धक-कानून तथा कम्पनी सचिव

**रुद्रनाथ दुंगाना**  
सम्पर्क प्रबन्धक-साना तथा मझौला  
एवं उपभोक्ता कर्जा

**तेज राज तिमल्सीना**  
शाखा प्रबन्धक-धनगढी

**चन्दन काकी**  
प्रबन्धक-ट्रेजरी

### अन्य शाखा प्रमुखहरू

**राजेश पोख्रेल**  
हात्तीसार, काठमाडौं  
फोन नं. ०१-४४४२९९९

**विजु मण्डारी (घिमिरे)**  
तिनकुने, काठमाडौं  
फोन नं. ०१-४११९१४१

**सुशिल नेपाल**  
मिलन चोक, बुटवल, रुपन्देही  
फोन नं. ०७१-५५१५४०

**अजय कुमार सिंह**  
पुरानो बानेश्वर, काठमाडौं  
फोन नं. ०१-४४८४९९६

**निमा नेपाल**  
महाराजगंज, काठमाडौं  
फोन नं. ०१-४३७७९०९

**सरोजा रेग्मी**  
बौद्ध, काठमाडौं  
फोन नं. ०१-४४९०७९७

**हरिप्रसाद तिमल्सीना**  
न्युरोड, पोखरा, कास्की  
फोन नं. ०६१-५५१३३८

**सुवास श्रेष्ठ**  
बसक ११, फाया  
फोन नं. ०२३-५८५१२७

**अनन्त श्रेष्ठ**  
पाटन ढोका, ललितपुर  
फोन नं. ०१-५०५५३१

**पवन चन्द्र अधिकारी**  
धन्बोजी चोक, नेपालगंज, बाँके  
फोन नं. ०८१-५२७९३३

**बाबुजी थापा**  
प्रहरी टोल, भैरहवा, रुपन्देही  
फोन नं. ०७१-५२३६४५

**सूर्य प्रसाद शर्मा उपाध्याय**  
सहिद चोक, नारायणगढ, चितवन  
फोन नं. ०५६-५७११२७

**शिना ताम्या**  
कुमारीपाटी, ललितपुर  
फोन नं. ०१-५००८६४८

**प्रदिप आमात्य**  
हलचोक, स्वयम्भु, काठमाडौं  
फोन नं. ०१-४०३३६०६

**सुजन दाहाल**  
महेन्द्र पथ, घरान, सुनसरी  
फोन नं. ०२५-५३४०२२

**मिलन कोइराला**  
चन्द्रगढी, फाया  
फोन नं. ०२३-४५६९९९

**उत्साव पराजुली**  
बैकरोड, हेटौडा, मकवानपुर  
फोन नं. ०५७-५२६७६७

**विदुर पुर्षी**  
कलंकी, काठमाडौं  
फोन नं. ०१-४२७२५७०

**प्रधानत कुमार भा**  
मिस् एरिया, जनकपुर, धनुषा  
फोन नं. ०४१-५२८०८१

**नारायण प्रसाद गुढमरी**  
मिमवस्त न.पा. ४ महेन्द्रनगर, कञ्चनपुर  
फोन नं. ०९९-५२०१६३

**प्रवल्न कुमार सुवेदी**  
गोगु, काठमाडौं  
फोन नं. ०१-४३८९२२६

**सामर्थी उप्रेती**  
मण्डला दीप कम्प्लेक्स, ठमेल, काठमाडौं  
फोन नं. ०१-४७०१३४०

**अर्जुन पोखरेल**  
चापागाँउ रोड, सातदोबाटो, ललितपुर  
फोन नं. ०१-५५५३०२७

**सिखा गुरुङ्ग**  
बगर, पोखरा, कास्की  
फोन नं. ०६१-५२७७४७

**ज्योत्सना कुवर को.सी.**  
सरस्वतीनगर, काठमाडौं  
फोन नं. ०१-४८२२७३०

**मधुसुदन पोखरेल**  
बर्बिबास, महोत्तरी  
फोन नं. ०४४-५५०६४०

**कपिल काफ्ले**  
बैक रोड, कृष्णनगर, कपिलवस्तु  
फोन नं. ०७६-५२०६५५

**महेन्द्र रावल**  
मेनरोड, टीकापुर, कैलाली  
फोन नं. ०९१-५६९९६३

**रञ्जन कोइराला**  
सहिद चोक, घोराही, बाङ्ग  
फोन नं. ०८२-५६३९७४

**सुवास श्रेष्ठ**  
ताम्बे, सोलुखुम्बु  
फोन नं. ०३८-५४०४५१

**मैघनाथ टकाल**  
बी.पी. चोक, तुल्सीपुर, बाङ्ग  
फोन नं. ०८२-५२९७०७

**सुबान्व ज्ञेयी**  
कमलामाई न.पा. माडी बजार, सिन्धुली  
फोन नं. ०४७-५२०७४७

**बानेन्द्र महर्जन**  
गङ्गाधर भक्तपुर  
फोन नं. ०१-५६३९४३५

**उज्वल शार्दी**  
कलैया, बिरगन्ज  
फोन नं. ०५३-५५९९२०

**सुनील महर्जन**  
संखुमल, काठमाडौं  
फोन नं. ०१-४७८९५१६

**लक्ष्मी नारायण शर्मा**  
दैलेख बजार, दैलेख  
फोन नं. ०८९-४२०५६०

### एक्सटर्नल काउन्टर

**उषा आचार्य**  
बि.एण्ड बि. हस्पिटल, ग्वाको, ललितपुर  
फोन नं. ०१-५५४३६२१

**गोपी कृष्ण रेग्मी**  
बि.पि.आई फाउण्डेशन (चिपर्स),  
मनोहरा, भक्तपुर



**Siddhartha Bank**

सिद्धार्थ बैंक लिमिटेड

केन्द्रीय कार्यालय

हारीसर, काठमाडौं

पो.ब.नं. १३८०६

फोन: ०१-४४४२५१५, ४४४२५२०

फ्याक्स: ५७७-१-४४४२५२१

टेलिग्राम: 2757 SBL NP, स्वीफ्ट, SIDNPKA

email: [sbl@siddharthabank.com](mailto:sbl@siddharthabank.com)

Website: [www.siddharthabank.com](http://www.siddharthabank.com)